

MINISTERSTWO PRACY I POLITYKI SPOŁECZNEJ

DEPARTAMENT ANALIZ EKONOMICZNYCH I PROGNOZ

ANALIZA

**ROZLICZNIENIE SKŁADEK EMERYTALNYCH WPLACANYCH DO ZUS
I OFE ZA OKRES LIPIEC 1999 – CZERWIEC 2006**

WARSZAWA, LISTOPAD 2006 r.

Analiza

Rozliczenie składek emerytalnych wpłacanych do ZUS i OFE za okres lipiec 1999 r. – czerwiec 2006 r.

Celem analizy jest oszacowanie obecnej wartości składek emerytalnych (wpłacanych do ZUS i OFE za okres lipiec 1999 r - czerwiec 2006 r.) osób, które rozpoczęły pracę we lipcu 1999 r., zarabiają na poziomie średniego wynagrodzenia w gospodarce narodowej oraz przystąpiły do OFE, bądź nie. W analizie wzięto pod uwagę wszystkie działające na rynku otwarte fundusze emerytalne (stan na czerwiec 2006 r.), tj.: AIG OFE, OFE Allianz Polska, Commercial Union OFE BPH CU WBK, ING Nationale-Nederlanden Polska OFE, Bankowy OFE, OFE PZU Złota Jesień, Winterthur OFE, OFE „DOM”, OFE Ergo Hestia, Generali OFE, Pekao OFE, OFE Pocztylion, OFE Polsat, Nordea OFE, OFE Skarbiec-Emerytura¹.

Zaewidencjonowany kapitał w ZUS dla osoby, która nie przystąpiła do OFE oraz wskaźnik waloryzacji składek na koniec czerwca każdego roku w latach 2001-2006 zostały przedstawione na Rysunku 6 i w tabeli 3.

Zaewidencjonowany kapitał z drugiego filaru emerytalnego (powstały z odprowadzonych składek za okres lipiec 1999 r. – czerwiec 2006 r.), koszty związane z jego obsługą do końca lipca 2006 r. oraz wartości jednostki rozrachunkowej zostały przedstawione osobno dla każdego z OFE. (Rysunki 14 - 28).

Zaewidencjonowany kapitał z I i II filaru emerytalnego do końca czerwca 2006 r. (jest to kapitał uwzględniający kapitał wypracowany ze składek odprowadzonych w czerwcu 2006 r., które na konto w ofe wpłyną dopiero na koniec lipca 2006 r.) oraz wartości jednostki rozrachunkowej, zostały przedstawione osobno dla każdego z OFE. (Rysunki 29 - 43).

Wnioski

1. Porównanie kapitału zaewidencjonowanego na kontach OFE (przy takiej samej wysokości składek) na koniec lipca 2006 r. daje następującą wartość kapitału z II filaru emerytalnego (zgromadzonego ze składek odprowadzanych w okresie lipiec 1999 r. – czerwiec 2006 r.) (od najwyższej do najniższej):
 - 1) ING Nationale-Nederlanden Polska OFE – 19 934 zł,
 - 2) OFE „DOM” – 19 649 zł,

¹ W analizie nie ujęto OFE Kredyt Banku, z uwagi na przejęcie jego zarządzania przez Powszechne Towarzystwo Emerytalne POLSAT S.A. Likwidacja OFE Kredyt Banku rozpoczęta w dniu 1 października 2004 została zakończona z dniem 10 grudnia 2004 r. Z dniem 18.11.2005 r. nastąpiła zmiana nazwy Credit Suisse Life & Pensions OFE na Winterthur OFE oraz z dniem 27.03.2006 r. nastąpiła zmiana nazwy SAMPO OFE na Nordea OFE.

- 3) OFE Polsat – 19 605 zł,
 - 4) Commercial Union OFE BPH CU WBK – 19 287 zł,
 - 5) Generali OFE – 19 283 zł,
 - 6) OFE PZU Złota Jesień – 19 271 zł,
 - 7) Pekao OFE – 19 121 zł,
 - 8) AIG OFE – 18 982 zł,
 - 9) Nordea OFE – 18 960 zł,
 - 10) Winterthur OFE – 18 801 zł,
 - 11) OFE Allianz Polska – 18 794 zł,
 - 12) OFE Skarbiec-Emerytura – 18 738 zł,
 - 13) OFE Pocztylion – 18 661 zł,
 - 14) Bankowy OFE – 18 646 zł,
 - 15) OFE Ergo Hestia – 18 366 zł (Tabele 1a - 1c i Rysunek 1).
2. Różnice w wysokości zaewidencjonowanego kapitału wynikają z różnic w wysokości opłaty od składki pobieranej przez fundusze oraz z różnic w wysokości stopy zwrotu wypracowanej przez dany fundusz. (Tabele 1a - 1c)
3. Na koniec lipca 2006 r. najwyższe jednostkę rozrachunkowe tj. na poziomie ponad 27 zł oferowało OFE Polsat (27,13 zł) ING Nationale-Nederlanden Polska OFE (27,05 zł). Natomiast najniższe jednostki rozrachunkowe tj. na poziomie powyżej 23 zł (23,20 -23,68 zł) oferowało pięć z funduszy tj. OFE Allianz Polska, Pekao OFE, OFE Pocztylion, OFE Skarbiec-Emerytura, OFE AIG OFE. Jednostkę rozrachunkową powyżej 26 zł wypracował OFE „DOM” (26,15 zł). W czterech ofe (tj. Nordea OFE, , Generali OFE, Commercial Union OFE BPH CU WBK oraz OFE PZU Złota Jesień) jednostka rozrachunkowa była powyżej 25 zł (tj. 25,11 - 25,73 zł). Pozostałe trzy z OFE (tj. OFE Ergo Hestia, Bankowy OFE, Winterthur OFE) osiągnęły jednostkę rozrachunkową powyżej 24 zł (tj. 24,40-24,63 zł).
4. Na koniec lipca 2006 r. prowizja ustalana przez OFE i pobierana od składki według długości stażu członkostwa² przedstawia się następująco (od najwyższej do najniższej):
- 1) 7% - Generali OFE, AIG OFE i OFE Polsat, Bankowy OFE, SAMPO OFE, OFE Ergo Hestia, OFE Pocztylion, OFE PZU Złota Jesień.

² Po 15 października 2003 r., tj. po wejściu w życie nowelizacji przepisów ustawy o organizacji i funkcjonowaniu funduszy emerytalnych, w wyniku wprowadzenia przepisu ustalającego maksymalną wysokość opłatę od składki odprowadzanej do OFE, w praktyce wszystkie OFE odeszły od zasady, iż w miarę dłuższego stażu członkostwa prowizja od składki maleje.
Maksymalna opłata od składki: od 1 kwietnia 2004 r. do końca 2010 r. – 7%; w 2011 r. – 6,125%, w 2002 r. – 5,25%; 2013 r. – 4,375%; po 214 r. – 3,5%.

- 2) 5,9% - OFE Skarbiec-Emerytura,
- 3) 5,8% - ING Nationale-Nederlanden Polska OFE,
- 4) 5,25% - Credit Suisse Life & Pensions OFE,
- 5) 5% - OFE Allianz Polska i Pekao OFE,
- 6) 4,5% - OFE „DOM”,
- 7) 4% - Commercial Union OFE BPH CU WBK (Tabele 1a - 1c)

Od 1 kwietnia 2004 r. w przypadku siedmiu z OFE (tj. Generali OFE, AIG OFE, OFE Polsat, Bankowy OFE, SAMPO OFE, OFE Ergo Hestia, OFE Pocztylion, OFE PZU Złota Jesień) opłata od składki została obniżana do 7%¹.

5. Praktycznie na koniec października 2001 r. w przypadku dziewięciu z OFE (tj.: OFE Allianz Polska, Nordea OFE, ING Nationale-Nederlanden Polska OFE, Pekao OFE, Commercial Union OFE BPH CU WBK, OFE Polsat, OFE PZU Złota Jesień, Generali OFE, Winterthur OFE,) kapitał z II filaru emerytalnego (powstały z odprowadzonych składek w okresie lipiec 1999 r. – wrzesień 2001 r.) na kontach OFE był wyższy o ok. 0,5% - 2,5% od wartości skumulowanych składek odprowadzonych z tego samego okresu. Zaś na kontach pozostałych sześciu z OFE (tj.: OFE „DOM”, OFE Pocztylion, Bankowy OFE, OFE Ergo Hestia, AIG OFE i OFE Skarbiec-Emerytura) kapitał z II filaru emerytalnego stanowił odpowiednio 96,1 % i 99,2 % wartości skumulowanych składek z tego samego okresu. Jednakże już w grudniu 2002 r. na kontach wszystkich OFE kapitał II filara (ze składek lipiec 1999 r. – listopad 2002 r.) był wyższy od wartości skumulowanych składek i różnica ta wzrosła średnio do ok. 3,2 % - 11,8 %. Na koniec lipca 2006 r. różnica ta zwiększyła się i (od największej do najmniejszej) kształtuje się następująco:

- 1) 51,7 % dla ING Nationale-Nederlanden Polska OFE,
- 2) 49,6 % dla OFE Dom,
- 3) 49,2 % dla OFE Polsat,
- 4) 46,8 % dla Commercial Union OFE BPH CU WBK oraz dla Generali OFE,
- 5) 46,7 % dla OFE PZU Złota Jesień,
- 6) 45,6 % dla Pekao OFE,
- 7) 44,5 % dla AIG OFE,
- 8) 44,3 % Nordea OFE,
- 9) 43,1 % dla OFE Allianz Polska oraz dla Winterthur OFE,
- 10) 42,6 % dla OFE Skarbiec-Emerytura,
- 11) 42,1 % dla OFE Pocztylion,

- 12) 41,9 % dla Bankowy OFE,,
- 13) 39,8 % dla OFE Ergo Hestia. (Tabela 2 i Rysunek 2)
6. Jak już wspomniano wyżej, począwszy od grudnia 2001 r. wartość zaewidencjonowanego kapitału na koncie każdego z OFE jest wyższa od wartości skumulowanych składek odprowadzanych na drugi filar emerytalny z tego samego okresu. Oznacza to, iż od tego czasu zgromadzony kapitał w OFE pomimo kosztów poniesionych z tytułu utrzymania OFE zaczął przynosić członkom OFE także dochody. Jednakże dopiero na koniec lipca 2003 r. pierwsze realne zyski osiągnęli tylko członkowie ING Nationale-Nederlanden Polska OFE (tj. wartość kapitału była wyższa o 7 % od inflacji z tego okresu). Na koniec lipca 2005 r. kapitał zgromadzony na kontach wszystkich z OFE wypracował realne zyski (tj. wartość kapitału była wyższa o 0,4 % – 11,8 % od inflacji z tego okresu). Na koniec lipca 2006 r. różnica ta zwiększyła się odpowiednio od 11,4 % do 23,3%. (Tabela 2).
7. Na koniec grudnia 2002 r. (tj. po ok. 3,5 latach opłacania składek) przy tej samej wysokości odprowadzanych składek na II filar emerytalny (w okresie lipiec 1999 r. – grudzień 2002 r.), w przypadku czterech z OFE (tj.: ING Nationale-Nederlanden Polska OFE, OFE Allianz Polska, Nordea OFE, OFE PZU Złota Jesień) kapitał zaewidencjonowany był wyższy od kapitału w ZUS. W przypadku osoby, która przystąpiła do jednego z pozostałych jedenastu OFE (tj.: Bankowy OFE, Generali OFE, OFE Polsat Commercial Union OFE BPH CU WBK, OFE „DOM”, OFE Ergo Hestia, Winterthur OFE, AIG OFE, Pekao OFE, OFE Skarbiec-Emerytura, OFE Pocztylion) kapitał emerytalny był niższy niż osoby, która nie przystąpiła do OFE. Na koniec lipca 2003 r. na kontach wszystkich z wybranych OFE kapitał emerytalny z II filaru był wyższy niż na koncie ZUS i różnica ta na korzyść OFE zwiększa się w miarę wydłużania okresu składkowego. (Rysunki 7-12 i tabele 3 i 4). Na koniec czerwca 2006 r. różnica ta wzrosła odpowiednio od 3129,10 zł do 4697 zł.
8. Jeżeli porównamy kwoty uzyskane w przypadku składek do OFE, ZUS lub lokaty takiej samej kwoty na rachunku oszczędnościowym, to do końca maja 2003 r. najwyższy kapitał uzyskano inwestując w lokatę bankową oprocentowaną na poziomie średniego oprocentowania lokat w kraju (8 228 zł), zaś najniższy z rachunku ZUS-u (7 153 zł). W tym samym czasie kapitał z OFE wynosił średnio 7 823 zł, i był on niższy o ok. 405 zł od średniego kapitału uzyskanego z lokat bankowych, oraz wyższy o ok. 670 zł od kapitału zgromadzonego w ZUS. Jednakże już na koniec czerwca 2003 r. najwyższy kapitał uzyskano na koncie najlepszego z OFE (8467 zł). Był on wyższy o ok. 57 zł od średniego kapitału uzyskanego z lokat bankowych (8410 zł) oraz o ok. 1062 zł od kapitału

zgromadzonego w ZUS (7405 zł). W miarę wydłużania okresu składkowego różnice te rosły na korzyść OFE i na koniec czerwca 2006 r. kapitał z OFE wynosił średnio 19 254 zł, i był on wyższy o ok. 3606 zł od średniego kapitału uzyskanego z lokat bankowych (15 648 zł), oraz o ok. 4017 zł od kapitału zgromadzonego w ZUS (15 237 zł). (Tabela 5 i Rysunki 3 i 4)

9. Na koniec grudnia 1999 r. tylko kapitał zgromadzony z oszczędności odpowiadających wysokości składek emerytalnych na II filar w przypadku lokat bankowych był wyższy średnio o 2,4% od wartości skumulowanych składek z tego samego okresu. W tym samym czasie kapitał ze składek II filaru emerytalnego na kontach ZUS był równy wartości skumulowanych składek, zaś kapitał w OFE był średnio niższy o ok. 2,3 % od wartości skumulowanych składek z tego samego okresu.

Po około półtora roku oszczędzania zgromadzony kapitał na lokatach bankowych był wyższy średnio o 10 % od wartości skumulowanych składek. W tym samym czasie kapitał na kontach ZUS nadal był równy wartości skumulowanych składek, gdyż pierwszą waloryzację składek za 2000 r. przeprowadzono w 2001 r.. Natomiast kapitał w OFE był niższy średnio o ok. 0,2 % od wartości skumulowanych składek.

Po około dwóch i pół lat oszczędzania zgromadzony kapitał na wszystkich lokatach był odpowiednio wyższy od wartości skumulowanych składek z tego samego okresu, (tj. kapitał lokatach bankowych na średnio o 15,4 %, kapitał na kontach ZUS o ok.7,7 % oraz kapitał w OFE średnio o ok. 7,6%).

W miarę wydłużania okresu składkowego różnica między uzyskanym kapitałem a wartością skumulowanych składek wzrastała szybciej na korzyść OFE w porównaniu do ZUS czy też lokat bankowych. Już na koniec czerwca 2003 r. największa różnica była w przypadku najlepszego z OFE i wynosiła 21 %. (średnio dla lokat bankowych 20,2 % dla lokat bankowych. oraz dla ZUS 11,0 %).W grudnia 2003 r. różnica między uzyskanym kapitałem a wartością skumulowanych składek zwiększyła się do 23 % dla najlepszego z OFE, podczas gdy zmniejszyła się średnio do 19,4 % dla lokat bankowych oraz do 9,6% dla ZUS.

Na koniec czerwca 2006 r w porównaniu z grudniem 2005 r. różnica między uzyskanym kapitałem a wartością skumulowanych składek zwiększyła się w przypadku OFE średnio z 41,4 % do 46,6 %, zwiększyła się dla ZUS z 11,2 % do 16,0 %, a zaś w przypadku lokat bankowych minimalnie zmniejszyła się średnio z 19,2 % do 19,1%. Oznacza to, że lokaty w OFE w dłuższym okresie były najlepsze. (Tabela 6 i Rysunek 5).

Analizę oparto na następujących założeniach:

1. Osoba ubezpieczona rozpoczęła pracę w lipcu 1999 r. W tym samym czasie przystąpiła lub nie przystąpiła do OFE.
2. Osoba ubezpieczona otrzymuje wynagrodzenie na poziomie przeciętnego od 1999 r. do czerwca 2006 r.

Przeciętne miesięczne wynagrodzenie:

- 1999 r. – 1697,12 zł,
- 2000 r. – 1893,74 zł,
- 2001 r. – 2045,11 zł,
- 2002 r. – 2097,83 zł,
- 2003 r. – 2201,47 zł,
- 2004 r. – 2289,57 zł,
- 2005 r. – 2380,29 zł,
- 2006 r. – 2478,52 zł (średnia z pierwszego półrocza 2006 r.).

3. Wskaźnik inflacji:

- 1999 r. – 6,7 %,
- 2000 r. – 7,1%,
- 2001 r. – 4,2%,
- 2002 r. – 1,4%.
- 2003 r. – 0,8%
- 2004 r. – 3,5%
- 2005 r. – 2,1%

4. Co miesiąc opłacane są składki do ZUS i OFE.

- 12,22% podstawy wynagrodzenia - składka do ZUS,
- 7,3% podstawy wynagrodzenia - składka do OFE.

5. Składki odprowadzane do ZUS są waloryzowane według przepisów ostatniej nowelizacji Ustawy o emeryturach i rentach z Funduszu Ubezpieczeń Społecznych.

- Według przepisów ustawy waloryzację składek przeprowadza się corocznie od dnia 1 czerwca każdego roku, poczynając od waloryzacji za 2000 r. Waloryzacji podlega zaewidencjonowana suma składek na dzień 31 stycznia danego roku. Waloryzacja składek jest dokonywana z rocznym opóźnieniem np. pierwsza waloryzacja tj. za 2000 r. jest dokonywana 1 czerwca 2001 r.
- Przyjęto wskaźnik waloryzacji według obwieszczenia Ministra Pracy i Polityki Społecznej z dnia 25 maja 2006 r.
 - wskaźnik waloryzacji składek za 2000 r. – 12,72 %,
 - wskaźnik waloryzacji składek za 2001 r. – 6,68 %,
 - wskaźnik waloryzacji składek za 2002 r. – 1,90 %,
 - wskaźnik waloryzacji składek za 2003 r. – 2,00 %,
 - wskaźnik waloryzacji składek za 2004 r. – 3,63 %,
 - wskaźnik waloryzacji składek za 2005 r. – 5,55 %.

Składki odprowadzane do OFE podlegają oprocentowaniu według stopy zwrotu OFE. Dla celów analizy zgromadzony kapitał na koniec każdego miesiąca oszacowano wykorzystując wartości jednostek rozrachunkowych według danego Otwartego Funduszu

Emerytalnego. Składki na konta emerytalne wpływają z miesięcznym opóźnieniem tj. na koniec kolejnego miesiąca). Jednostki rachunkowe są kupowane po cenie obowiązującej w miesiącu wpłynięcia składki na konto emerytalne a nie po cenie w momencie odprowadzenia składki.

6. Otwarte Fundusze emerytalne pobierają przy odprowadzaniu składek do OFE ustaloną przez siebie opłatę od składki (odsetek od wysokości składki) oraz na koniec miesiąca opłatę za zarządzanie. Z uwagi na to, że trudno jest oszacować koszty zarządu dla poszczególnych ofe, dla uproszczenia przyjęto tutaj maksymalną stawkę tj. w wysokości 0,05% od zgromadzonego kapitału.
7. Najniższy kapitał wśród OFE - jest to najniższy kapitał jaki został zgromadzony na kontach OFE, w wyniku odprowadzania składek za okres lipiec 1999 r. - czerwiec 2006 r. (tj. OFE Ergo Hestia – stan na koniec lipca 2006), .

Najwyższy kapitał wśród OFE - jest to najwyższy kapitał jaki został zgromadzony na kontach OFE w wyniku odprowadzania składek za okres lipiec 1999 r. - czerwiec 2006 r. (tj. ING Nationale-Nederlanden Polska OFE – stan na koniec lipca 2006 r.)

8. Równoległe kwotę w wysokość składki na II filar emerytalny wpłaca na:
 - Rachunek oszczędnościowo-rozliczeniowy (ROR),
 - Lokaty terminowe:
 - na 1 miesiąc,
 - na 6 miesięcy,
 - na 12 miesięcy.
9. Wszystkie lokaty są o zmiennym oprocentowaniu, a kapitalizacja odsetek jest miesięczna. Przyjęto stopy procentowe według średnich miesięcznych stóp oprocentowania depozytów dla osób fizycznych.
10. Od stycznia 2002 r. zyski z lokat bankowych są opodatkowane. (20% od należnej kwoty z odsetek).

Tabela 1a. Rozliczenie składek emerytalnych wpłacanych do ZUS i OFE za okres lipiec 1999 r. - czerwiec 2006 r. dla osób, które zarabiają na poziomie średniego wynagrodzenia w gospodarce i rozpoczęły pracę w lipcu 1999r.

wyszczególnienie	lip 99	gru 99	cze 00	gru 00	cze 01	gru 01	cze 02	gru 02	cze 03	gru 03	cze 04	gru 04	cze 05	gru 05	cze 06
Otwarte Fundusze Emerytalne - II filar															
AIG OFE	wartości na koniec okresu roliczeniowego														
zaewidencjonowany kapitał w zł	113	717	1523	2352	2983	4349	5134	6382	7907	9244	10474	12343	14587	16864	18982
wartość jednostki rozrachunkowej w zł	10,67	11,58	12,26	11,98	11,63	13,49	13,35	14,38	15,73	16,28	17,13	18,62	20,48	22,26	23,68
prowizja od składki w %	8,50%	8,50%	8,50%	8,50%	8,50%	8,50%	8,50%	8,50%	8,50%	8,50%	7,00%	7,00%	7,00%	7,00%	7,00%
miesięczne koszty (prowizja + koszty zarządu) w zł	10,59	10,89	12,51	12,93	14,18	14,87	15,59	16,21	17,62	18,28	16,94	17,87	19,46	20,60	22,16
skumulowane koszty (prowizja + koszty zarządu) w zł	10,59	64,41	138,50	214,90	299,03	386,27	478,93	574,91	678,45	786,34	891,79	996,90	1110,70	1231,13	1361,06
OFE Allianz Polska	wartości na koniec okresu roliczeniowego														
zaewidencjonowany kapitał w zł	116	744	1578	2437	3173	4599	5477	6786	8252	9675	10934	12561	14511	16512	18794
wartość jednostki rozrachunkowej w zł	10,14	11,27	12,15	11,87	12,06	14,01	14,07	15,17	16,33	16,96	17,82	18,89	20,27	21,62	23,20
prowizja od składki w %	6,50%	6,50%	6,50%	6,00%	6,00%	6,00%	6,00%	5,00%	5,00%	5,00%	5,00%	5,00%	4,00%	4,00%	4,00%
miesięczne koszty (prowizja + koszty zarządu) w zł	8,11	8,43	9,78	9,51	10,55	11,26	11,93	11,05	12,16	12,88	13,83	14,64	14,21	15,21	16,64
skumulowane koszty (prowizja + koszty zarządu) w zł	8,11	49,58	107,25	165,88	228,20	293,72	364,33	435,37	506,43	581,74	663,37	749,33	832,02	920,44	1017,25
Bankowy OFE	wartości na koniec okresu roliczeniowego														
zaewidencjonowany kapitał w zł	112	714	1492	2256	2798	4378	5280	6601	8093	9450	10877	12583	14573	16646	18646
wartość jednostki rozrachunkowej w zł	10,98	12,07	12,72	11,93	11,28	13,98	14,21	15,47	16,81	17,34	18,67	19,96	21,52	23,10	24,43
prowizja od składki w %	9,90%	9,90%	9,90%	8,90%	8,90%	8,90%	8,90%	8,70%	8,70%	8,40%	7,00%	7,00%	7,00%	7,00%	7,00%
miesięczne koszty (prowizja + koszty zarządu) w zł	12,32	12,62	14,43	13,43	14,69	15,48	16,27	16,63	18,03	18,23	17,14	17,99	19,45	20,49	21,99
skumulowane koszty (prowizja + koszty zarządu) w zł	12,32	74,81	160,50	240,03	327,39	418,05	514,78	613,20	719,28	826,72	932,93	1038,90	1152,84	1272,92	1401,91
Commercial Union OFE BPH CU WBK	wartości na koniec okresu roliczeniowego														
zaewidencjonowany kapitał w zł	111	732	1507	2395	3128	4683	5426	6626	8177	9490	10703	12593	14824	17074	19287
wartość jednostki rozrachunkowej w zł	10,49	11,95	12,43	12,39	12,79	15,26	14,86	15,72	17,10	17,59	18,34	19,88	21,76	23,54	25,11
prowizja od składki w %	10,00%	10,00%	10,00%	10,00%	4,00%	4,00%	4,00%	4,00%	4,00%	4,00%	4,00%	4,00%	4,00%	4,00%	4,00%
miesięczne koszty (prowizja + koszty zarządu) w zł	12,44	12,76	14,58	15,02	7,54	8,31	8,84	9,44	10,52	11,18	12,04	12,99	14,37	15,49	16,89
skumulowane koszty (prowizja + koszty zarządu) w zł	12,44	75,56	162,10	250,96	331,04	378,64	430,87	486,35	547,26	612,56	683,58	759,22	842,53	932,48	1030,74
Winterthur OFE	wartości na koniec okresu roliczeniowego														
zaewidencjonowany kapitał w zł	113	716	1538	2364	3117	4505	5227	6422	7902	9183	10544	12436	14498	16739	18801
wartość jednostki rozrachunkowej w zł	10,72	11,66	12,66	12,40	12,71	14,76	14,44	15,31	16,56	16,94	18,04	19,60	21,24	23,02	24,40
prowizja od składki w %	9,00%	9,00%	9,00%	9,00%	9,00%	9,00%	9,00%	5,25%	5,25%	5,25%	5,25%	5,25%	5,25%	5,25%	5,25%
miesięczne koszty (prowizja + koszty zarządu) w zł	11,21	11,51	13,21	13,62	15,00	15,69	16,40	11,25	12,39	13,03	14,05	15,00	16,38	17,50	18,90
skumulowane koszty (prowizja + koszty zarządu) w zł	11,21	68,12	146,41	226,99	316,00	408,15	505,80	572,03	644,24	720,58	803,44	891,16	986,74	1088,63	1199,18

Tabela 1b. Rozliczenie składek emerytalnych wpłacanych do ZUS i OFE za okres lipiec 1999 r. - czerwiec 2006 r. dla osób, które zarabiają na poziomie średniego wynagrodzenia w gospodarce i rozpoczęły pracę w lipcu 1999r.

wyszczególnienie	wrz 99	gru 99	cze 00	gru 00	cze 01	gru 01	cze 02	gru 02	cze 03	gru 03	cze 04	gru 04	cze 05	gru 05	cze 06
OFE DOM	wartości na koniec okresu roliczeniowego														
zaewidencjonowany kapitał w zł	113	742	1561	2461	3042	4488	5295	6457	8021	9479	10898	12755	14908	17385	19649
wartość jednostki rozrachunkowej w zł	10,83	12,32	13,20	13,23	12,88	15,05	14,84	15,61	17,06	17,74	19,01	20,53	22,33	24,47	26,15
prowizja od składki w %	8,90%	8,90%	8,90%	8,90%	4,50%	4,50%	4,50%	4,50%	4,50%	4,50%	4,50%	4,50%	4,50%	4,50%	4,50%
miesięczne koszty (prowizja + koszty zarządu) w zł	11,08	11,40	13,08	13,53	8,24	8,96	9,54	10,12	11,24	11,97	12,97	13,90	15,28	16,52	17,97
skumulowane koszty (prowizja + koszty zarządu) w zł	11,08	67,40	144,91	224,86	299,90	351,60	407,89	467,34	532,62	602,44	678,86	760,03	848,77	944,07	1048,73
OFE Ergo Hestia	wartości na koniec okresu roliczeniowego														
zaewidencjonowany kapitał w zł	113	721	1530	2385	3049	4360	5120	6410	7867	9088	10323	12117	14178	16306	18366
wartość jednostki rozrachunkowej w zł	11,08	12,24	13,05	12,93	12,87	14,68	14,47	15,70	17,01	17,44	18,28	19,76	21,48	23,18	24,63
prowizja od składki w %	8,90%	8,90%	8,90%	8,90%	8,90%	8,50%	8,50%	8,50%	7,90%	7,90%	7,00%	7,00%	7,00%	7,00%	7,00%
miesięczne koszty (prowizja + koszty zarządu) w zł	11,08	11,39	13,07	13,50	14,81	14,87	15,58	16,22	16,63	17,24	16,86	17,76	19,26	20,32	21,85
skumulowane koszty (prowizja + koszty zarządu) w zł	11,08	67,39	144,83	224,61	312,66	400,01	492,77	588,79	690,39	792,19	895,12	999,59	1112,41	1231,38	1359,62
Generali OFE	wartości na koniec okresu roliczeniowego														
zaewidencjonowany kapitał w zł	113	721	1535	2443	3106	4548	5233	6504	8037	9376	10678	12526	14606	16953	19283
wartość jednostki rozrachunkowej w zł	10,74	11,61	12,43	12,28	12,56	14,78	14,35	15,51	16,97	17,59	18,61	20,16	21,89	23,89	25,70
prowizja od składki w %	9,00%	9,00%	9,00%	9,00%	9,00%	9,00%	9,00%	9,00%	9,00%	9,00%	7,00%	7,00%	7,00%	7,00%	7,00%
miesięczne koszty (prowizja + koszty zarządu) w zł	11,21	11,51	13,21	13,66	14,99	15,71	16,40	17,04	18,48	19,15	17,04	17,97	19,47	20,64	22,31
skumulowane koszty (prowizja + koszty zarządu) w zł	11,21	68,12	146,40	227,06	316,16	408,33	506,05	606,99	715,71	828,87	936,50	1042,17	1156,25	1276,75	1407,40
ING Nationale Nederlanden Polska OFE	wartości na koniec okresu roliczeniowego														
zaewidencjonowany kapitał w zł	113	728	1524	2453	3126	4690	5472	6892	8467	9787	10974	12917	15297	17675	19934
wartość jednostki rozrachunkowej w zł	10,74	11,81	12,53	12,27	12,74	15,29	15,06	16,54	18,04	18,62	19,35	21,06	23,27	25,33	27,05
prowizja od składki w %	8,70%	8,70%	8,70%	8,70%	5,80%	5,80%	5,80%	5,80%	5,80%	5,80%	5,80%	5,80%	5,80%	5,80%	5,80%
miesięczne koszty (prowizja + koszty zarządu) w zł	10,83	11,14	12,79	13,25	10,22	11,00	11,62	12,33	13,56	14,22	15,18	16,16	17,73	18,92	20,47
skumulowane koszty (prowizja + koszty zarządu) w zł	10,83	65,90	141,71	219,85	297,64	361,33	430,21	502,76	581,91	665,50	755,45	850,14	953,41	1063,58	1183,08
Pekao OFE	wartości na koniec okresu roliczeniowego														
zaewidencjonowany kapitał w zł	114	738	1525	2386	3119	4518	5315	6448	7861	9222	10680	12521	14463	16870	19121
wartość jednostki rozrachunkowej w zł	10,60	11,63	12,07	11,80	12,08	14,01	13,82	14,48	15,53	16,03	17,24	18,63	20,00	21,88	23,42
prowizja od składki w %	7,80%	7,80%	7,80%	7,80%	7,80%	6,00%	5,50%	5,50%	5,00%	5,00%	5,00%	5,00%	5,00%	5,00%	5,00%
miesięczne koszty (prowizja + koszty zarządu) w zł	9,72	10,03	11,55	11,98	13,21	11,22	11,08	11,65	11,97	12,65	13,70	14,62	15,92	17,13	18,61
skumulowane koszty (prowizja + koszty zarządu) w zł	9,72	59,23	127,57	198,19	276,42	341,88	410,48	479,07	552,15	626,17	706,86	792,41	885,40	984,22	1092,90

Tabela 1c. Rozliczenie składek emerytalnych wpłacanych do ZUS i OFE za okres lipiec 1999 r. - czerwiec 2006 r. dla osób, które zarabiają na poziomie średniego wynagrodzenia w gospodarce i rozpoczęły pracę w lipcu 1999r.

wyszczególnienie	wrz 99	gru 99	cze 00	gru 00	cze 01	gru 01	cze 02	gru 02	cze 03	gru 03	cze 04	gru 04	cze 05	gru 05	cze 06
OFE Pocztylion	wartości na koniec okresu roliczeniowego														
zaewidencjonowany kapitał w zł	113	738	1539	2381	3035	4396	5071	6263	7758	9045	10251	12016	14035	16410	18661
wartość jednostki rozrachunkowej w zł	10,46	11,76	12,48	12,35	12,19	14,05	13,58	14,47	15,76	16,21	17,02	18,36	19,91	21,84	23,45
prowizja od składki w %	8,90%	8,90%	8,90%	8,90%	7,50%	7,50%	7,50%	7,50%	7,50%	7,50%	7,00%	7,00%	7,00%	7,00%	7,00%
miesięczne koszty (prowizja + koszty zarządu) w zł	11,08	11,40	13,07	13,49	12,72	13,40	14,02	14,62	15,93	16,58	16,83	17,71	19,18	20,37	22,00
skumulowane koszty (prowizja + koszty zarządu) w zł	11,08	67,39	144,88	224,70	308,56	386,97	470,55	557,03	650,46	748,18	849,61	953,80	1066,22	1185,10	1314,18
OFE Polsat	wartości na koniec okresu roliczeniowego														
zaewidencjonowany kapitał w zł	113	719	1586	2447	3156	4573	5309	6584	8242	9710	11060	12771	14622	17344	19605
wartość jednostki rozrachunkowej w zł	10,77	11,59	13,07	12,87	13,08	15,26	14,94	16,11	17,88	18,80	19,94	21,30	22,72	25,35	27,13
prowizja od składki w %	8,50%	8,50%	8,50%	8,50%	8,50%	8,50%	8,50%	8,50%	8,50%	8,50%	7,00%	7,00%	7,00%	7,00%	7,00%
miesięczne koszty (prowizja + koszty zarządu) w zł	10,59	10,89	12,54	12,97	14,27	14,98	15,67	16,31	17,78	18,52	17,23	18,09	19,48	20,84	22,47
skumulowane koszty (prowizja + koszty zarządu) w zł	10,59	64,41	138,65	215,28	299,96	387,80	480,97	577,38	681,68	791,05	898,26	1004,71	1119,05	1239,92	1371,61
OFE PZU Żłota Jesień	wartości na koniec okresu roliczeniowego														
zaewidencjonowany kapitał w zł	113	718	1511	2353	3083	4617	5367	6721	8254	9594	10884	12720	14841	17007	19271
wartość jednostki rozrachunkowej w zł	10,65	11,64	12,12	11,91	12,13	14,55	14,29	15,58	16,96	17,57	18,49	19,98	21,73	23,43	25,11
prowizja od składki w %	9,00%	9,00%	9,00%	9,00%	7,00%	7,00%	7,00%	7,00%	7,00%	7,00%	7,00%	7,00%	7,00%	7,00%	7,00%
miesięczne koszty (prowizja + koszty zarządu) w zł	11,21	11,51	13,20	13,62	11,99	12,76	13,40	14,08	15,38	16,05	17,14	18,06	19,59	20,67	22,31
skumulowane koszty (prowizja + koszty zarządu) w zł	11,21	68,12	146,33	226,85	309,80	384,15	463,94	547,06	637,19	731,72	833,32	939,55	1054,23	1175,26	1305,90
Nordea OFE	wartości na koniec okresu roliczeniowego														
zaewidencjonowany kapitał w zł	114	729	1507	2407	3150	4636	5503	6799	8293	9525	10835	12517	14602	16731	18960
wartość jednostki rozrachunkowej w zł	10,93	12,10	12,45	12,35	12,82	15,19	15,23	16,44	17,81	18,37	19,25	20,54	22,31	24,03	25,73
prowizja od składki w %	8,00%	8,00%	8,00%	8,00%	8,00%	8,00%	8,00%	8,00%	8,00%	8,00%	7,00%	7,00%	7,00%	7,00%	7,00%
miesięczne koszty (prowizja + koszty zarządu) w zł	9,97	10,28	11,81	12,26	13,52	14,26	15,00	15,65	17,01	17,62	17,12	17,96	19,47	20,53	22,15
skumulowane koszty (prowizja + koszty zarządu) w zł	9,97	60,71	130,66	202,95	283,11	366,54	455,36	547,93	647,81	751,98	856,68	962,43	1076,43	1196,76	1326,43
OFE Skarbiec-Emerytura	wartości na koniec okresu roliczeniowego														
zaewidencjonowany kapitał w zł	114	716	1563	2443	3045	4346	5218	6348	7807	9155	10364	12191	14159	16613	18738
wartość jednostki rozrachunkowej w zł	10,64	11,41	12,71	12,62	12,32	13,92	13,97	14,66	15,84	16,44	17,17	18,59	20,04	22,06	23,48
prowizja od składki w %	7,90%	7,90%	7,90%	7,90%	7,90%	5,90%	5,90%	5,90%	5,90%	5,90%	5,90%	5,90%	5,90%	5,90%	5,90%
miesięczne koszty (prowizja + koszty zarządu) w zł	9,84	10,15	11,70	12,14	13,32	10,98	11,65	12,21	13,39	14,06	15,05	15,96	17,33	18,56	20,05
skumulowane koszty (prowizja + koszty zarządu) w zł	9,84	59,95	129,21	200,84	280,02	344,05	413,00	485,04	563,25	645,85	734,87	828,52	929,82	1037,77	1154,99
ZUS - I filar	wartości na koniec okresu roliczeniowego														
zaewidencjonowany kapitał w zł	124	743	1573	2402	3623	4518	5749	6668	7762	8726	9907	10910	12355	13397	15237

wskaźnik waloryzacji składek z I filaru: za 2000 r.- 12,72%, za 2001 r. - 6,68%, za 2002 r. - 1,90%, za 2003 r. - 2,00%, za 2004r. - 3,63%, za 2005 r. - 5,55%

Rys. 1. Zaewidencjonowany kapitał z drugiego filaru emerytalnego oraz koszty do końca lipca 2006 r. dla osób, które zarabiają przeciętne wynagrodzenie w gospodarce narodowej oraz przystąpiły do OFE w lipcu 1999 r., według OFE.

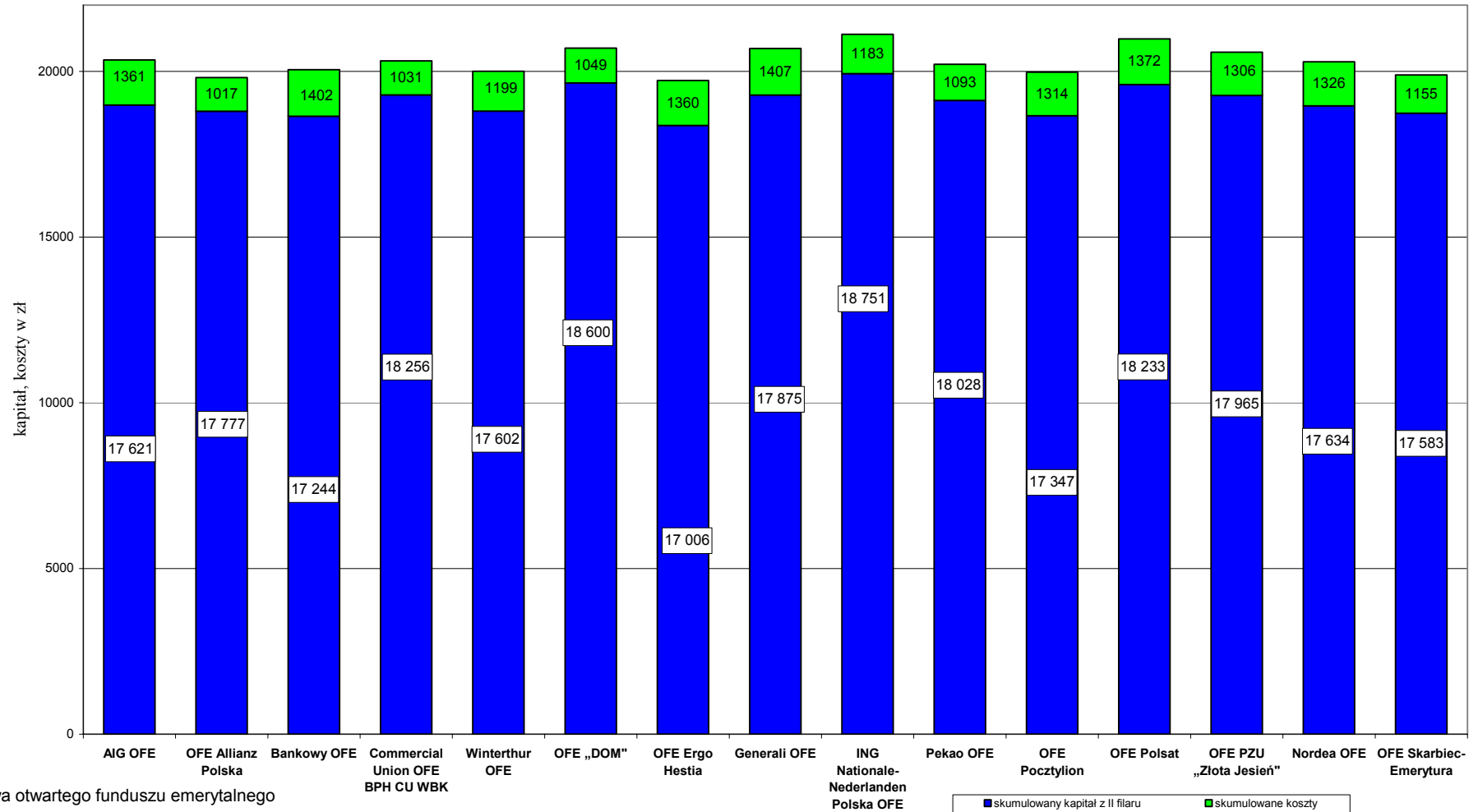


Tabela 2. Zaewidencjonowany kapitał w II filarze emerytalnym w relacji do kwoty skumulowanych składek odprowadzanych na II filar za okres lipiec 1999 r. czerwiec 2006 r. przez osobę zarabiającą średnie wynagrodzenie w gospodarce narodowej, która rozpoczęła pracę we wrześniu 1999 r. i przystąpiła do OFE.

wyszczególnienie	lip 99	gru 99	cze 00	gru 00	cze 01	gru 01	cze 02	gru 02	cze 03	gru 03	cze 04	gru 04	cze 05	gru 05	cze 06
wskaźnik inflacji wrzesień 1999=100%		105,1%	110,9%	114,0%	117,7%	118,2%	119,3%	119,1%	120,3%	121,2%	125,4%	126,5%	127,1%	127,1%	128,5%
skumulowane składki odprowadzane do ofe*	100%	100%	100%	100%	100%	100%	100%	100%	100%	100%	100%	100%	100%	100%	100%
Kapitał w otwartych funduszach emerytalnych	w %														
AIG OFE	91,5%	96,4%	96,9%	97,9%	90,4%	103,7%	100,4%	105,8%	113,0%	116,1%	116,9%	123,9%	132,5%	139,9%	144,5%
OFE Allianz Polska	93,5%	100,1%	100,3%	101,5%	96,2%	109,7%	107,1%	112,5%	118,0%	121,5%	122,0%	126,0%	131,8%	137,0%	143,1%
Bankowy OFE	90,1%	96,0%	94,9%	93,9%	84,8%	104,4%	103,3%	109,4%	115,7%	118,7%	121,4%	126,3%	132,4%	138,1%	141,9%
Commercial Union OFE BPH CU WBK	90,0%	98,5%	95,8%	99,7%	94,8%	111,7%	106,1%	109,9%	116,9%	119,2%	119,4%	126,4%	134,7%	141,7%	146,8%
Winterthur OFE	91,0%	96,3%	97,8%	98,4%	94,5%	107,4%	102,2%	106,5%	113,0%	115,4%	117,6%	124,8%	131,7%	138,9%	143,1%
OFE „DOM”	91,1%	99,8%	99,2%	102,4%	92,2%	107,0%	103,6%	107,1%	114,7%	119,1%	121,6%	128,0%	135,4%	144,3%	149,6%
OFE Ergo Hestia	91,1%	97,0%	97,3%	99,3%	92,4%	104,0%	100,2%	106,3%	112,5%	114,2%	115,2%	121,6%	128,8%	135,3%	139,8%
Generali OFE	91,0%	97,0%	97,6%	101,7%	94,2%	108,4%	102,4%	107,8%	114,9%	117,8%	119,1%	125,7%	132,7%	140,7%	146,8%
ING Nationale-Nederlanden Polska OFE	91,3%	97,9%	96,9%	102,1%	94,8%	111,8%	107,0%	114,3%	121,0%	123,0%	122,4%	129,6%	139,0%	146,7%	151,7%
Pekao OFE	92,2%	99,3%	97,0%	99,3%	94,6%	107,7%	104,0%	106,9%	112,4%	115,9%	119,2%	125,6%	131,4%	140,0%	145,6%
OFE Pocztylion	91,1%	99,3%	97,8%	99,1%	92,0%	104,8%	99,2%	103,8%	110,9%	113,6%	114,4%	120,6%	127,5%	136,2%	142,1%
OFE Polsat	91,5%	96,7%	100,8%	101,9%	95,7%	109,1%	103,8%	109,2%	117,8%	122,0%	123,4%	128,1%	132,8%	143,9%	149,2%
OFE PZU „Złota Jesień”	91,0%	96,6%	96,1%	98,0%	93,5%	110,1%	105,0%	111,4%	118,0%	120,5%	121,4%	127,6%	134,8%	141,1%	146,7%
Nordea OFE	92,0%	98,0%	95,8%	100,2%	95,5%	110,6%	107,6%	112,7%	118,5%	119,7%	120,9%	125,6%	132,6%	138,8%	144,3%
OFE Skarbiec-Emerytura	92,1%	96,4%	99,3%	101,7%	92,3%	103,6%	102,1%	105,2%	111,6%	115,0%	115,6%	122,3%	128,6%	137,9%	142,6%

* wartość sumy składek odprowadzanych na drugi filar emerytalny bez oprocentowania (przed pobraniem opłat przez OFE: tj. opłaty od składki oraz opłaty za zarządzanie kapitałem).

Rys. 2. Kapitał zaewidencjonowany w II filarze emerytalnym w relacji do kwoty skumulowanych składek odprowadzanych na II filar do końca czerwca 2006 r. dla osób, które rozpoczęły pracę w lipcu 1999 r. i zarabiają na poziomie średniego wynagrodzenia. (kwota składek = 100 %).

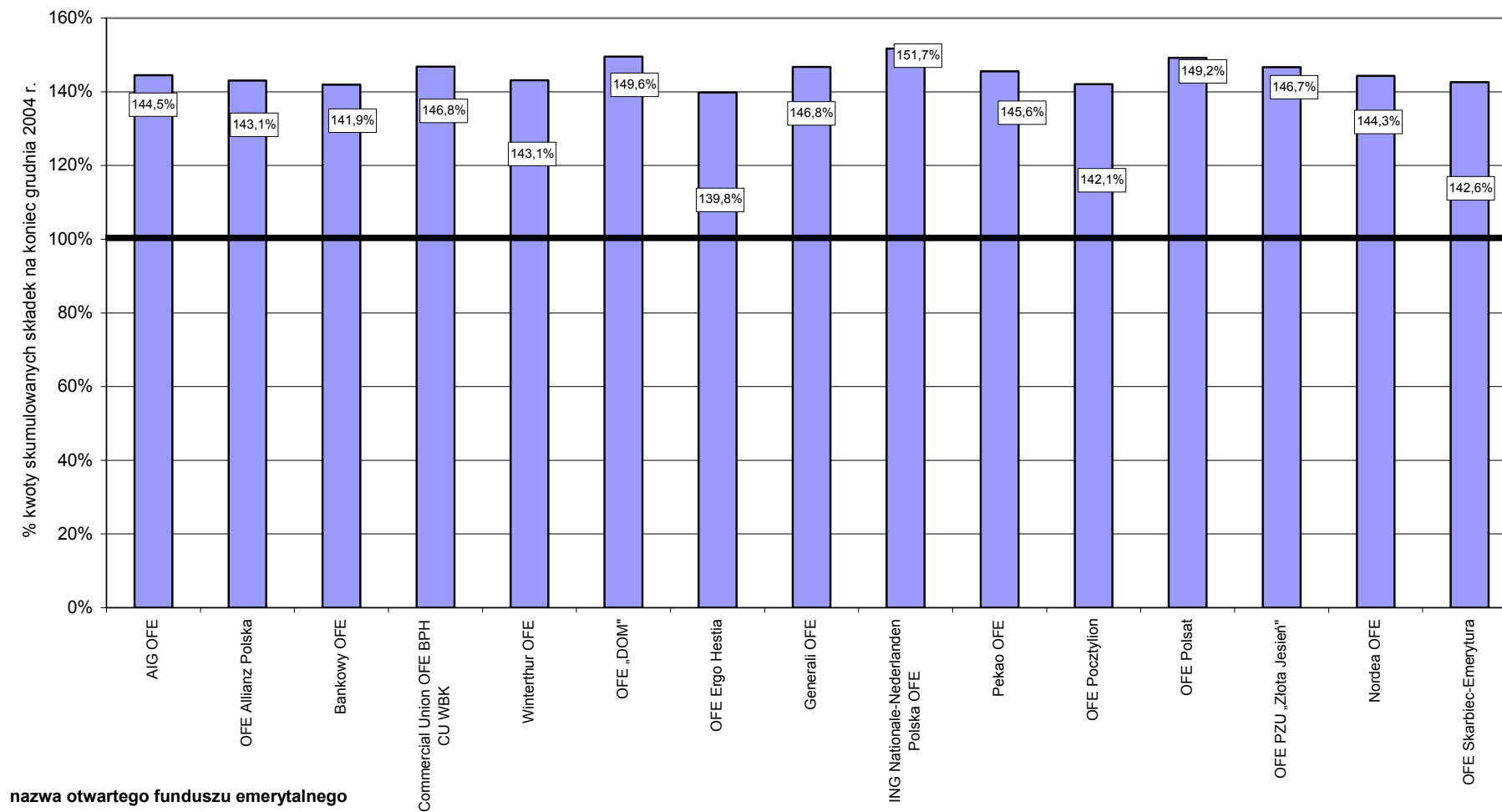


Tabela 3. Zaewidencjonowany kapitał emerytalny z I i II filaru na koniec roku dla osób, które rozpoczęły pracę w lipcu 1999 r. i zarabiają na poziomie średniego wynagrodzenia w gospodarce w latach 2000-2005** według ZUS i OFE.

rok	2000			2001			2002			2003			2004			2005		
Wyszczególnienie	Kapitał emerytalny w zł			Kapitał emerytalny w zł			Kapitał emerytalny w zł			Kapitał emerytalny w zł			Kapitał emerytalny w zł			Kapitał emerytalny w zł		
	I filar	II filar	I i II filar	I filar	II filar	I i II filar	I filar	II filar	I i II filar	I filar	II filar	I i II filar	I filar	II filar	I i II filar	I filar	II filar	I i II filar
ZUS*	4021	2402	6424	7564	4518	12082	11162	6668	17830	14608	8726	23334	18263	10910	29173	22427	13397	35824
AIG OFE	4021	2352	6373	7564	4349	11913	11162	6382	17544	14608	9244	23852	18263	12343	30606	22427	16864	39291
OFE Allianz Polska	4021	2437	6459	7564	4599	12163	11162	6786	17949	14608	9675	24282	18263	12561	30824	22427	16512	38939
Bankowy OFE	4021	2256	6278	7564	4378	11941	11162	6601	17763	14608	9450	24057	18263	12583	30846	22427	16646	39073
Commercial Union OFE BPH CU WBK	4021	2395	6416	7564	4683	12246	11162	6626	17788	14608	9490	24098	18263	12593	30856	22427	17074	39500
Winterthur OFE	4021	2364	6385	7564	4505	12068	11162	6422	17584	14608	9183	23791	18263	12436	30699	22427	16739	39166
OFE „DOM”	4021	2461	6482	7564	4488	12052	11162	6457	17619	14608	9479	24087	18263	12755	31018	22427	17385	39811
OFE Ergo Hestia	4021	2385	6406	7564	4360	11924	11162	6410	17572	14608	9088	23696	18263	12117	30380	22427	16306	38732
Generali OFE	4021	2443	6464	7564	4548	12112	11162	6504	17666	14608	9376	23984	18263	12526	30788	22427	16953	39380
ING Nationale-Nederlanden Polska OFE	4021	2453	6474	7564	4690	12253	11162	6892	18054	14608	9787	24395	18263	12917	31180	22427	17675	40102
Pekao OFE	4021	2386	6407	7564	4518	12082	11162	6448	17610	14608	9222	23830	18263	12521	30784	22427	16870	39297
OFE Pocztylion	4021	2381	6402	7564	4396	11959	11162	6263	17425	14608	9045	23653	18263	12016	30278	22427	16410	38837
OFE Polsat	4021	2447	6468	7564	4573	12137	11162	6584	17746	14608	9710	24318	18263	12771	31033	22427	17344	39771
OFE PZU „Złota Jesień”	4021	2353	6375	7564	4617	12181	11162	6721	17883	14608	9594	24202	18263	12720	30983	22427	17007	39434
Nordea OFE	4021	2407	6428	7564	4636	12200	11162	6799	17961	14608	9525	24133	18263	12517	30779	22427	16731	39157
OFE Skarbiec-Emerytura	4021	2443	6465	7564	4346	11909	11162	6348	17510	14608	9155	23763	18263	12191	30454	22427	16613	39040

* osoba nie przystąpiła do OFE.

** jest to kapitał uwzględniający kapitał wypracowany ze składek odprowadzonych w grudniu, które na konto w ofe wpłyną dopiero na koniec stycznia następnego roku.

Tabela 4. Zaewidencjonowany kapitał emerytalnych z I i II filaru na koniec czerwca dla osób, które rozpoczęły pracę w lipcu 1999 r. i zarabiają na poziomie średniego wynagrodzenia w gospodarce w latach 2000-2006** według ZUS i OFE.

rok	cze-00			cze-01			cze-02			cze-03			cze-04			cze-05			cze-06		
	Kapitał emerytalny w zł			Kapitał emerytalny w zł			Kapitał emerytalny w zł			Kapitał emerytalny w zł			Kapitał emerytalny w zł			Kapitał emerytalny w zł			Kapitał emerytalny w zł		
	I filar	II filar	I i II filar	I filar	II filar	I i II filar	I filar	II filar	I i II filar	I filar	II filar	I i II filar	I filar	II filar	I i II filar	I filar	II filar	I i II filar	I filar	II filar	I i II filar
ZUS*	2 633	1 573	4 206	6 064	3 623	9 687	9 624	5 749	15 373	12 993	7 762	20 756	16 584	9 907	26 491	20 682	12 355	33 036	25 505	15 237	40 742
AIG OFE	2 633	1 523	4 156	6 064	2 983	9 047	9 624	5 134	14 758	12 993	7 907	20 900	16 584	10 474	27 058	20 682	14 587	35 269	25 505	18 982	44 488
OFE Allianz Polska	2 633	1 578	4 211	6 064	3 173	9 237	9 624	5 477	15 101	12 993	8 252	21 246	16 584	10 934	27 518	20 682	14 511	35 193	25 505	18 794	44 299
Bankowy OFE	2 633	1 492	4 125	6 064	2 798	8 862	9 624	5 280	14 904	12 993	8 093	21 086	16 584	10 877	27 461	20 682	14 573	35 255	25 505	18 646	44 151
Commercial Union OFE BPH CU WBK	2 633	1 507	4 140	6 064	3 128	9 192	9 624	5 426	15 051	12 993	8 177	21 170	16 584	10 703	27 287	20 682	14 824	35 506	25 505	19 287	44 793
Winterthur OFE	2 633	1 538	4 171	6 064	3 117	9 181	9 624	5 227	14 851	12 993	7 902	20 895	16 584	10 544	27 128	20 682	14 498	35 180	25 505	18 801	44 307
OFE „DOM”	2 633	1 561	4 194	6 064	3 042	9 106	9 624	5 295	14 919	12 993	8 021	21 015	16 584	10 898	27 482	20 682	14 908	35 590	25 505	19 649	45 155
OFE Ergo Hestia	2 633	1 530	4 163	6 064	3 049	9 113	9 624	5 120	14 744	12 993	7 867	20 861	16 584	10 323	26 907	20 682	14 178	34 859	25 505	18 366	43 871
Generali OFE	2 633	1 535	4 168	6 064	3 106	9 170	9 624	5 233	14 857	12 993	8 037	21 031	16 584	10 678	27 262	20 682	14 606	35 287	25 505	19 283	44 788
ING Nationale-Nederlanden Polska OFE	2 633	1 524	4 157	6 064	3 126	9 190	9 624	5 472	15 096	12 993	8 467	21 460	16 584	10 974	27 558	20 682	15 297	35 979	25 505	19 934	45 439
Pekao OFE	2 633	1 525	4 158	6 064	3 119	9 183	9 624	5 315	14 939	12 993	7 861	20 855	16 584	10 680	27 264	20 682	14 463	35 145	25 505	19 121	44 626
OFE Pocztylion	2 633	1 539	4 171	6 064	3 035	9 099	9 624	5 071	14 695	12 993	7 758	20 751	16 584	10 251	26 835	20 682	14 035	34 717	25 505	18 661	44 166
OFE Polsat	2 633	1 586	4 219	6 064	3 156	9 220	9 624	5 309	14 933	12 993	8 242	21 235	16 584	11 060	27 644	20 682	14 622	35 303	25 505	19 605	45 110
OFE PZU „Złota Jesień”	2 633	1 511	4 144	6 064	3 083	9 147	9 624	5 367	14 991	12 993	8 254	21 247	16 584	10 884	27 468	20 682	14 841	35 522	25 505	19 271	44 777
Nordea OFE	2 633	1 507	4 140	6 064	3 150	9 214	9 624	5 503	15 127	12 993	8 293	21 287	16 584	10 835	27 419	20 682	14 602	35 283	25 505	18 960	44 466
OFE Skarbiec-Emerytura	2 633	1 563	4 195	6 064	3 045	9 109	9 624	5 218	14 842	12 993	7 807	20 801	16 584	10 364	26 948	20 682	14 159	34 840	25 505	18 738	44 243

* osoba nie przystąpiła do ofe.

** jest to kapitał uwzględniający kapitał wypracowany ze składek odprowadzonych w czerwcu, które na konto w ofe wpłyną dopiero na koniec lipca danego roku.

Tabela 5. Zgromadzony kapitał z miesięcznie odprowadzanych składek w wysokości składek z II filaru emerytalnego za okres lipiec 1999 r. - czerwiec 2006 r., dla osoby zarabiającej średnie wynagrodzenie w gospodarce narodowej, w zależności od sposobu zainwestowania.

wyszczególnienie	lip 99	gru 99	cze 00	gru 00	cze 01	gru 01	cze 02	gru 02	cze 03	gru 03	cze 04	gru 04	cze 05	gru 05	cze 06
	w zł														
skumulowane składki na II filar*	124	743	1573	2402	3298	4194	5113	6031	6996	7960	8963	9966	11008	12051	13136
kapitał z OFE:	w zł														
średni kapitał z OFE	113	726	1534	2397	3073	4511	5352	6627	8152	9469	10695	12583	14773	17042	19254
najniższy kapitał wśród OFE**	113	721	1530	2385	3049	4360	5120	6410	7867	9088	10323	12117	14178	16306	18366
najwyższy kapitał wśród OFE***	113	728	1524	2453	3126	4690	5472	6892	8467	9787	10974	12917	15297	17675	19934
kapitał z ZUS	124	743	1573	2402	3623	4518	5749	6668	7762	8726	9907	10910	12355	13397	15237
lokaty bankowe:	w zł														
średni kapitał z lokat****	124	761	1667	2642	3741	4840	6222	7304	8410	9503	10655	11863	13122	14362	15648
ROR	124	755	1625	2530	3527	4499	5474	6435	7421	8399	9416	10436	11493	12559	13667
na 1miesiąc	124	761	1663	2634	3729	4826	5917	6984	8077	9156	10290	11467	12690	13894	14980
na 6 miesięcy	124	761	1667	2642	3741	4836	5934	7004	8100	9181	10322	11515	12762	13972	15058
na 12 miesięcy	124	762	1670	2651	3757	4861	5970	7057	8173	9283	10455	11687	12977	14243	15329

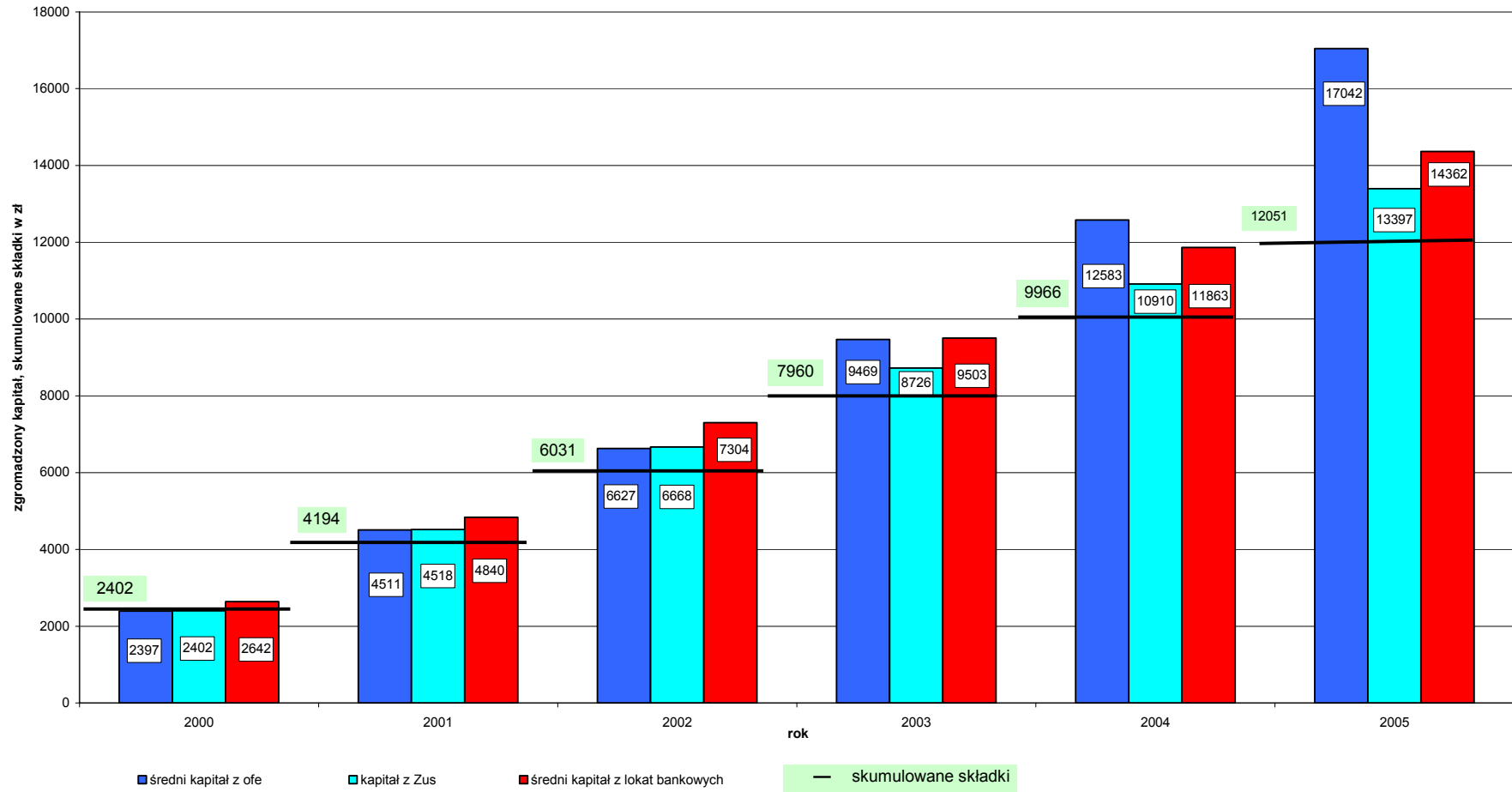
*wartość sumy składek odprowadzanych na drugi filar emerytalny bez oprocentowania (przed pobraniem opłat przez OFE: tj. opłaty od składki oraz opłaty za zarządzanie kapitałem).

**najniższy kapitał wśród OFE - jest to najniższy kapitał jaki został zgromadzony na kontach OFE w na koniec czerwca 2006 r. (tj. na koncie OFE Ergo Hestia).

***najwyższy kapitał wśród OFE - jest to najwyższy kapitał z OFE jaki został zgromadzony na kontach OFE na koniec czerwca 2006 r. (tj. na koncie ING Nationale-Nederlanden Polska OFE).

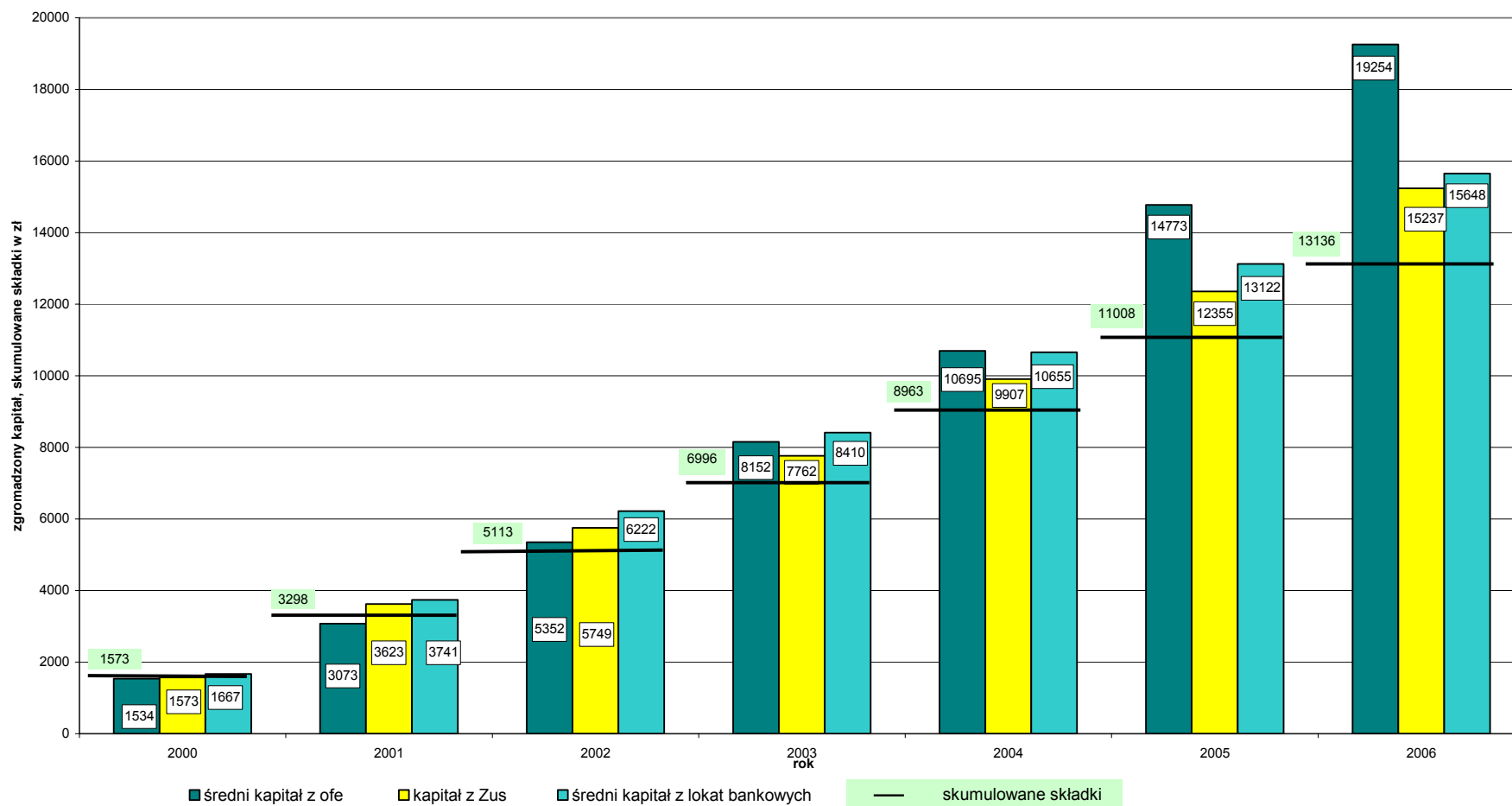
**** Średni kapitał z lokat bankowych oszacowano na bazie średniego oprocentowania ze wszystkich lokat bankowych.

Rys. 3. Zgromadzony kapitał ze składek miesięcznych z II filaru emerytalnego na koniec grudnia w latach 2000- 2005* przez osobę która rozpoczęła pracę 1.07.1999 r i otrzymuje średnie wynagrodzenie w gospodarce, w zależności od sposobu zainwestowania.



* jest to kapitał uwzględniający kapitał wypracowany ze składek odprowadzonych w grudniu 2005 r., które na konto w ofe wpłyną dopiero na koniec stycznia 2006 r.

Rys. 4. Zgromadzony kapitał ze składek miesięcznych z II filaru emerytalnego na koniec czerwca w latach 2000- 2006* przez osobę która rozpoczęła pracę 1.07.1999 r i otrzymuje średnie wynagrodzenie w gospodarce, w zależności od sposobu zainwestowania.



* jest to kapitał uwzględniający kapitał wypracowany ze składek odprowadzonych w czerwcu 2006 r., które na konto w ofe wpłyną dopiero na koniec lipca 2006 r.

Tabela 6. Zgromadzony kapitał z miesięcznie odprowadzanych składek w wysokości składek z II filaru emerytalnego w relacji do kwoty skumulowanych składek odprowadzanych na II filar dla osoby zarabiającej średnie wynagrodzenie w gospodarce narodowej, która pracuje od lipca 1999 r.

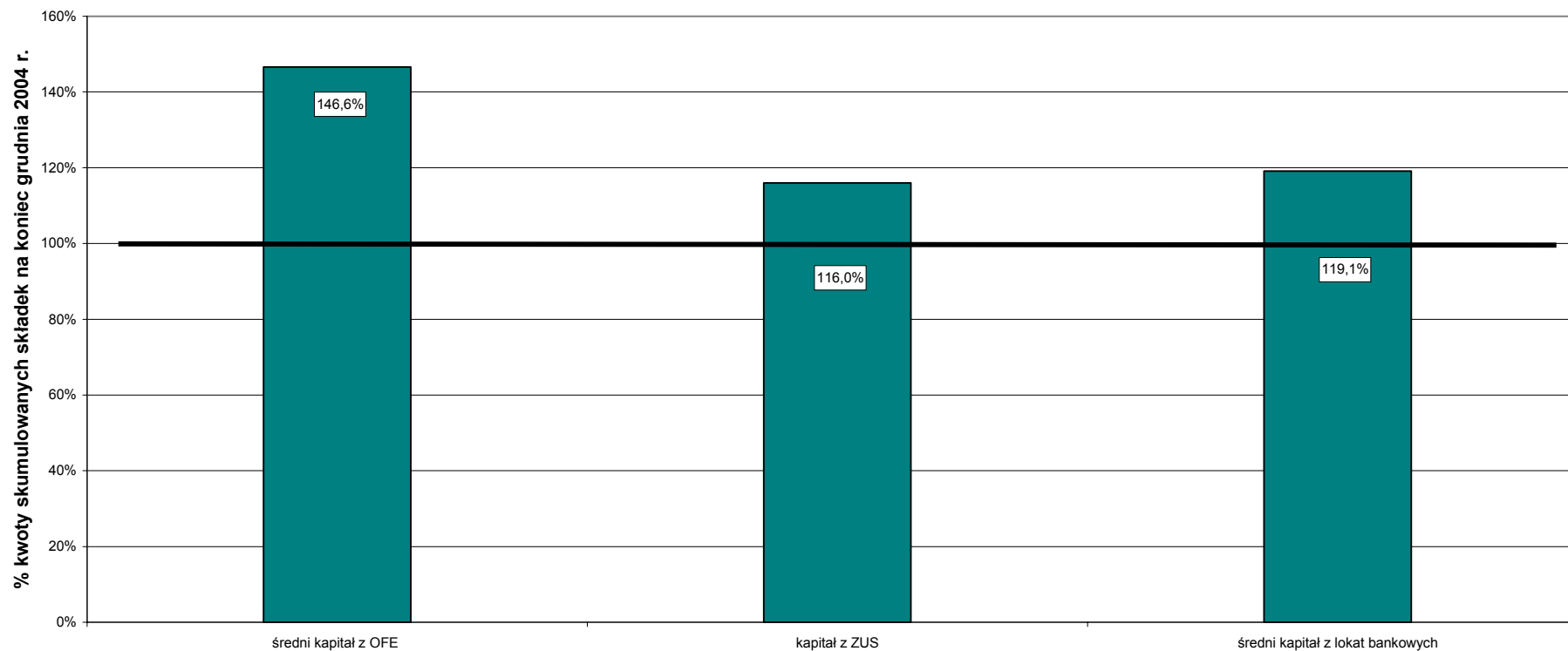
wyszczególnienie	gru 99	cze 00	gru 00	cze 01	gru 01	cze 02	gru 02	cze 03	gru 03	cze 04	gru 04	cze 05	gru 05	cze 06
skumulowane składki odprowadzane do ofe*	100%	100%	100%	100%	100%	100%	100%	100%	100%	100%	100%	100%	100%	100%
kapitał z OFE														
średni kapitał z OFE	97,7%	97,6%	99,8%	93,2%	107,6%	104,7%	109,9%	116,5%	119,0%	119,3%	126,3%	134,2%	141,4%	146,6%
najniższy kapitał wśród OFE**	97,0%	97,3%	99,3%	92,4%	104,0%	100,2%	106,3%	112,5%	114,2%	115,2%	121,6%	128,8%	135,3%	139,8%
najwyższy kapitał wśród OFE***	97,9%	96,9%	102,1%	94,8%	111,8%	107,0%	114,3%	121,0%	123,0%	122,4%	129,6%	139,0%	146,7%	151,7%
kapitał z ZUS	100,0%	100,0%	100,0%	109,8%	107,7%	112,5%	110,6%	111,0%	109,6%	110,5%	109,5%	112,2%	111,2%	116,0%
lokaty bankowe														
średni kapitał z lokat bankowych	102,4%	106,0%	110,0%	113,4%	115,4%	121,7%	121,1%	120,2%	119,4%	118,9%	119,0%	119,2%	119,2%	119,1%
ROR	101,5%	103,3%	105,3%	107,0%	107,3%	107,1%	106,7%	106,1%	105,5%	105,1%	104,7%	104,4%	104,2%	104,0%
na 1miesiąc	102,3%	105,8%	109,6%	113,1%	115,1%	115,7%	115,8%	115,5%	115,0%	114,8%	115,1%	115,3%	115,3%	114,0%
na 6 miesięcy	102,4%	106,0%	110,0%	113,4%	115,3%	116,1%	116,1%	115,8%	115,3%	115,2%	115,6%	115,9%	115,9%	114,6%
na 12 miesięcy	102,5%	106,2%	110,3%	113,9%	115,9%	116,8%	117,0%	116,8%	116,6%	116,6%	117,3%	117,9%	118,2%	116,7%

*wartość sumy składek odprowadzanych na drugi filar emerytalny bez oprocentowania (przed pobraniem opłat przez OFE: tj. opłaty od składki oraz opłaty za zarządzanie kapitałem).

**najniższy kapitał wśród OFE - jest to najniższy kapitał jaki został zgromadzony na kontach OFE w na koniec czerwca 2006 r. (tj. na koncie OFE Ergo Hestia).

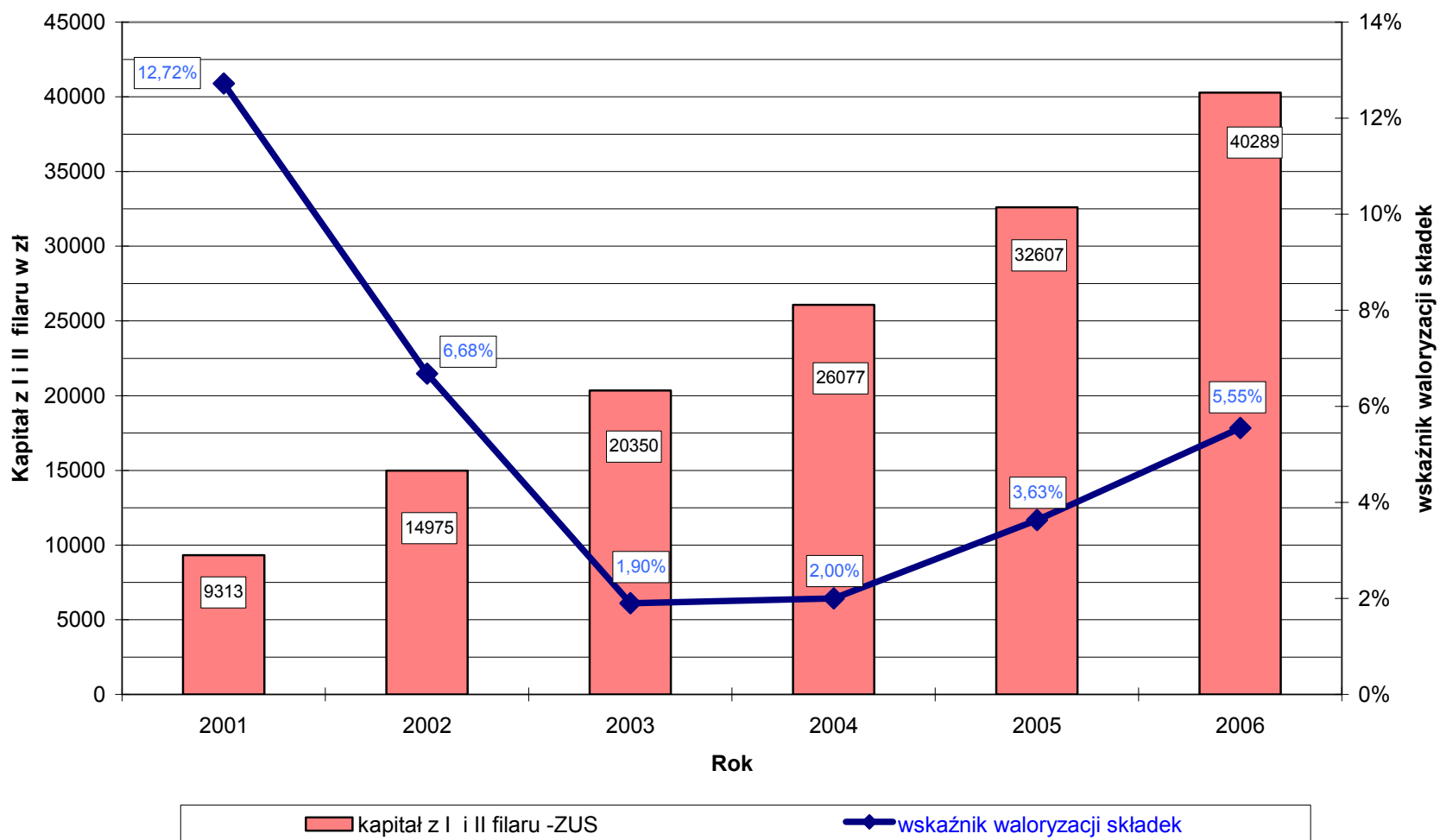
***najwyższy kapitał wśród OFE - jest to najwyższy kapitał z OFE jaki został zgromadzony na kontach OFE na koniec czerwca 2006 r. (tj. na koncie ING Nationale-Nederlanden Polska OFE).

Rys. 5. Zgromadzony kapitał ze składek na II filar emerytalny w relacji do kwoty skumulowanych składek na koniec czerwca 2006 r.* dla osoby, która rozpoczęła pracę 1.07.1999 r. i zarabia średnie wynagrodzenie, według sposobu zainwestowania. (kwota składek = 100 %).

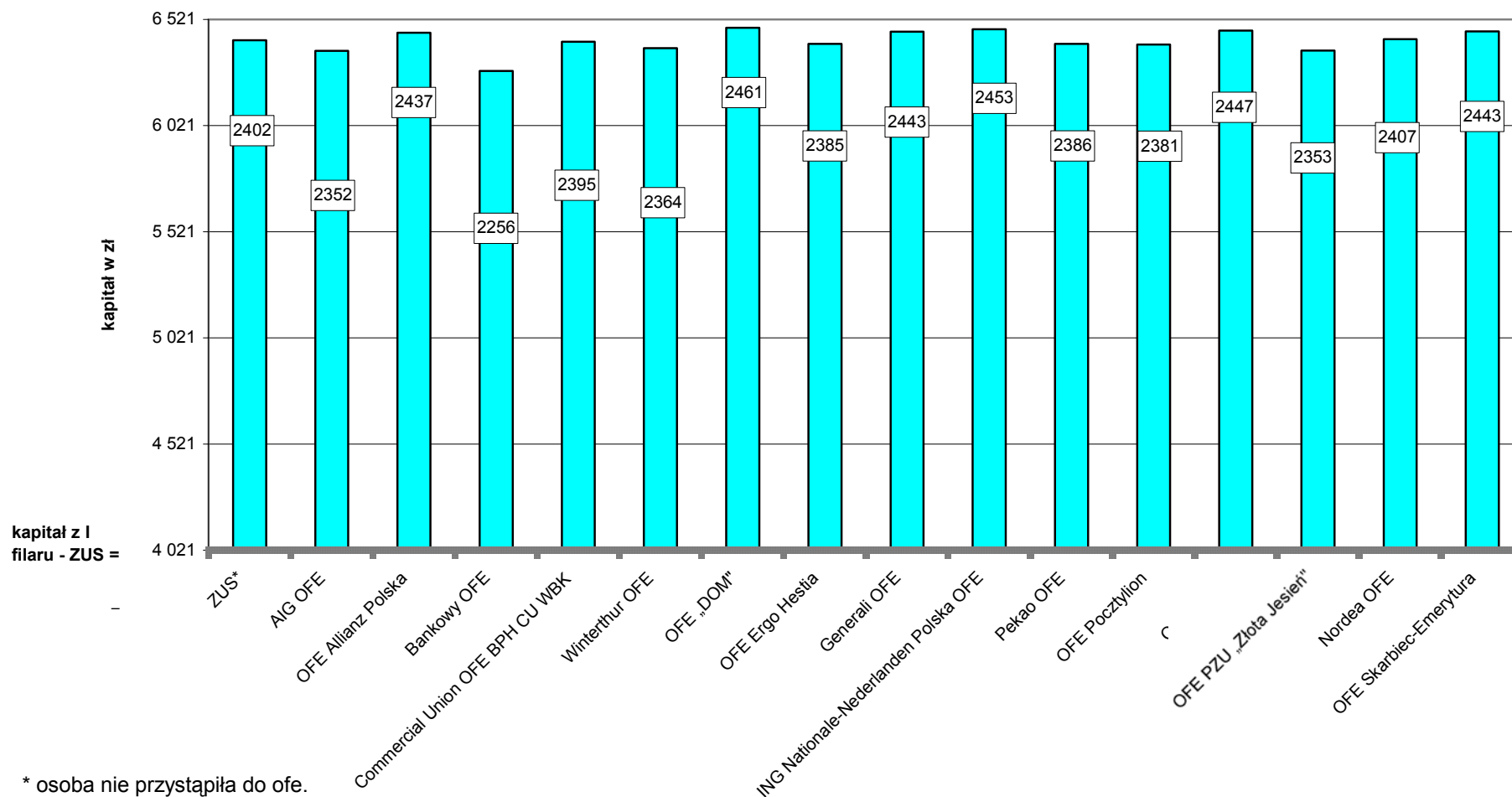


* jest to kapitał uwzględniający kapitał wypracowany ze składek odprowadzonych w czerwcu 2006 r., które na konto w ofe wpłyną dopiero na koniec lipca 2006 r.

Rys. 6. Zaewidencjonowany kapitał emerytalny na koniec czerwca dla osób zarabiających przeciętne wynagrodzenie w gospodarce narodowej, które rozpoczęły pracę 1 lipca 1999 r. i nie przystąpiły do OFE oraz wskaźnik waloryzacji składek z lata 2000- 2005.



Rys. 7. Zaewidencjonowany kapitał na koncie emerytalnym na koniec 2000 r.** dla ubezpieczonego, który zarabia w wysokości średniego wynagrodzenia, oraz odprowadza co miesiąc składki na I i II filar według OFE i ZUS.

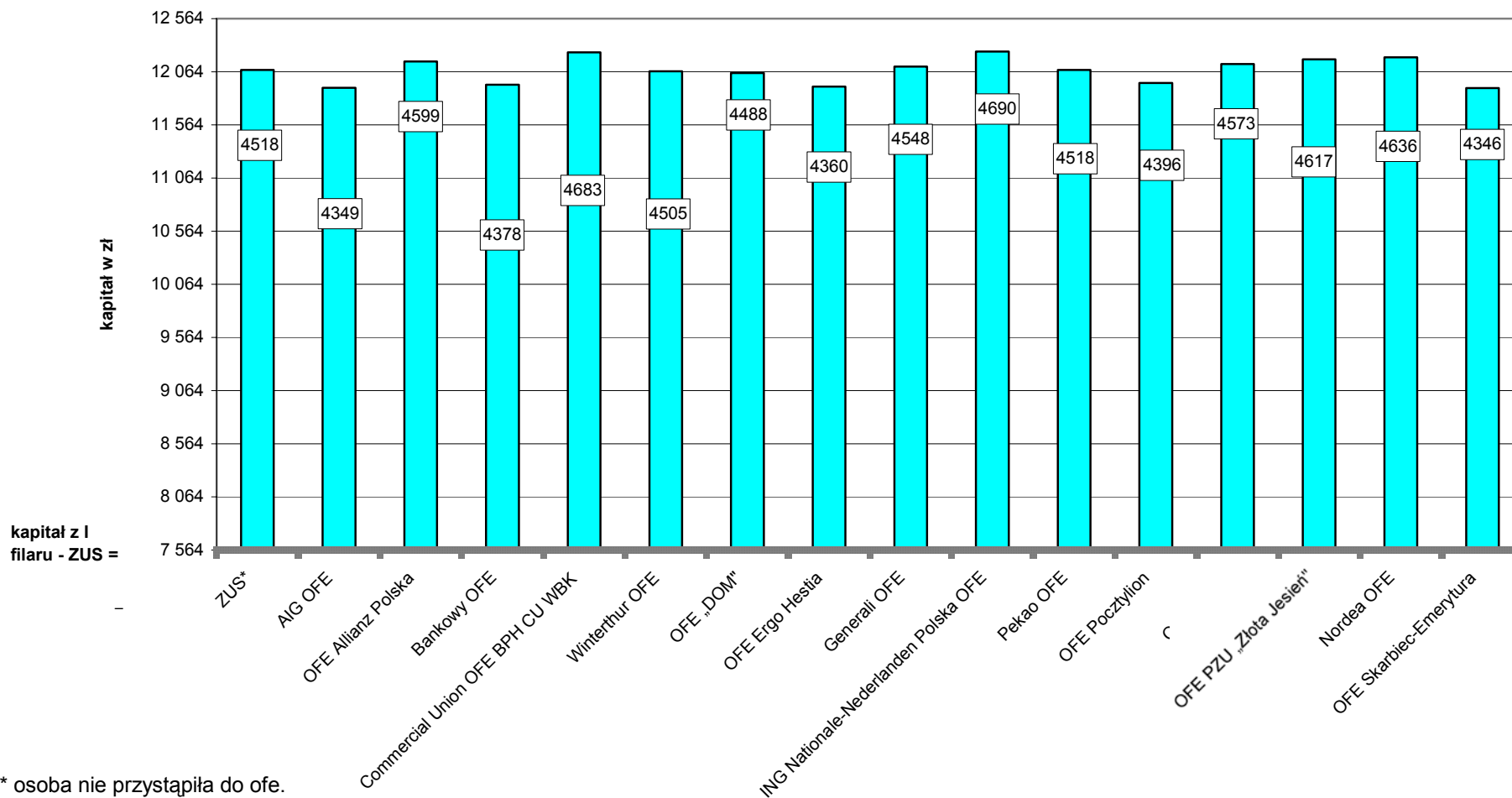


* osoba nie przystąpiła do ofe.

** jest to kapitał uwzględniający kapitał wypracowany ze składek odprowadzonych w grudniu 2000 r., które na konto w ofe wpłynęły dopiero na koniec stycznia 2001 r.

■ kapitał z II filaru

Rys. 8. Zaewidencjonowany kapitał na koncie emerytalnym na koniec 2001 r.** dla ubezpieczonego, który zarabia w wysokości średniego wynagrodzenia, oraz odprowadza co miesiąc składki na I i II filar według OFE i ZUS.

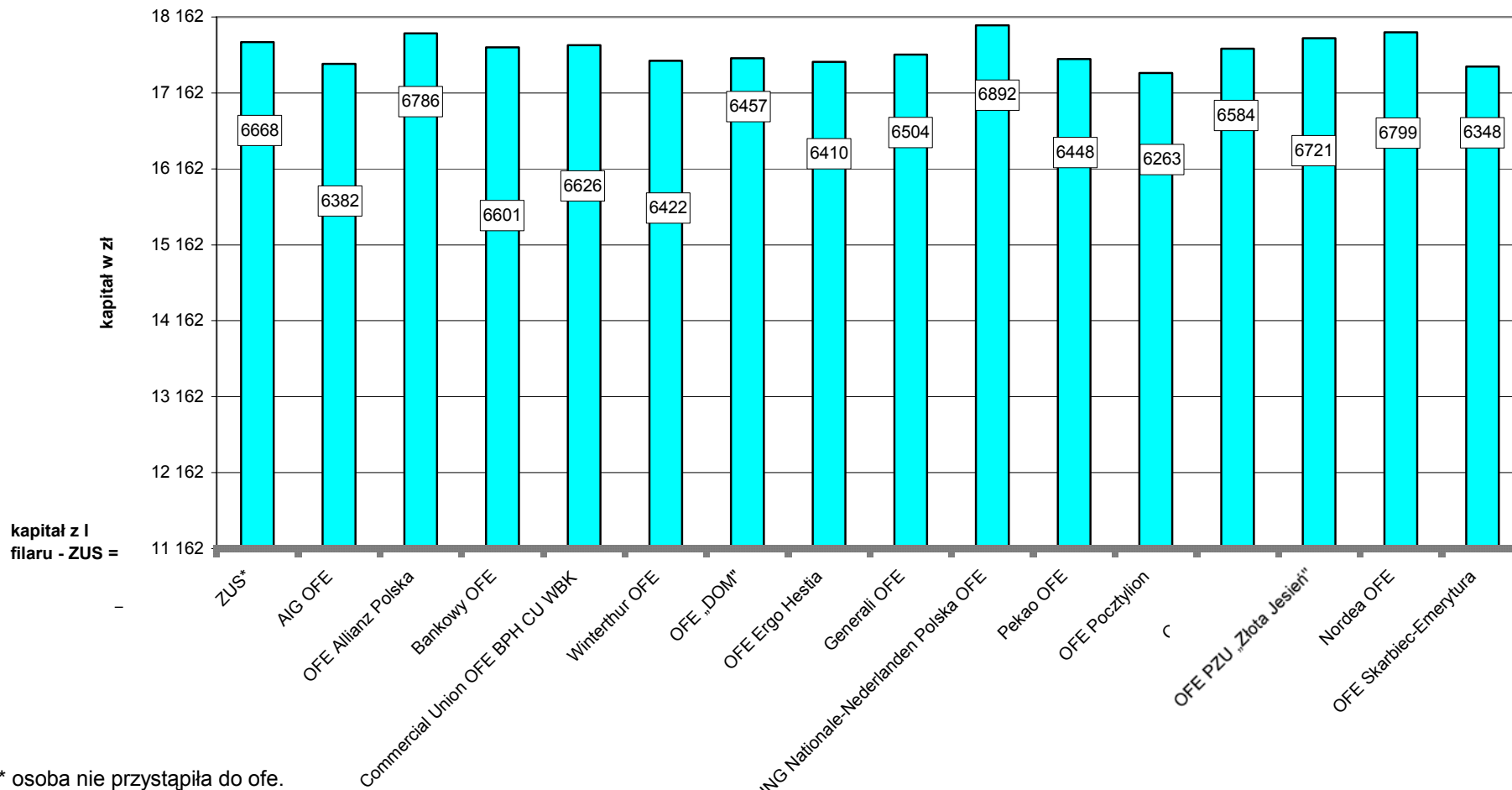


* osoba nie przystąpiła do ofe.

** jest to kapitał uwzględniający kapitał wypracowany ze składek odprowadzonych w grudniu 2001 r., które na konto w ofe wpłyną dopiero na koniec stycznia 2002 r.

■ kapitał z II filaru

Rys. 9. Zaewidencjonowany kapitał na koncie emerytalnym na koniec 2002 r.** dla ubezpieczonego, który zarabia w wysokości średniego wynagrodzenia, oraz odprowadza co miesiąc składki na I i II filar według OFE i ZUS.

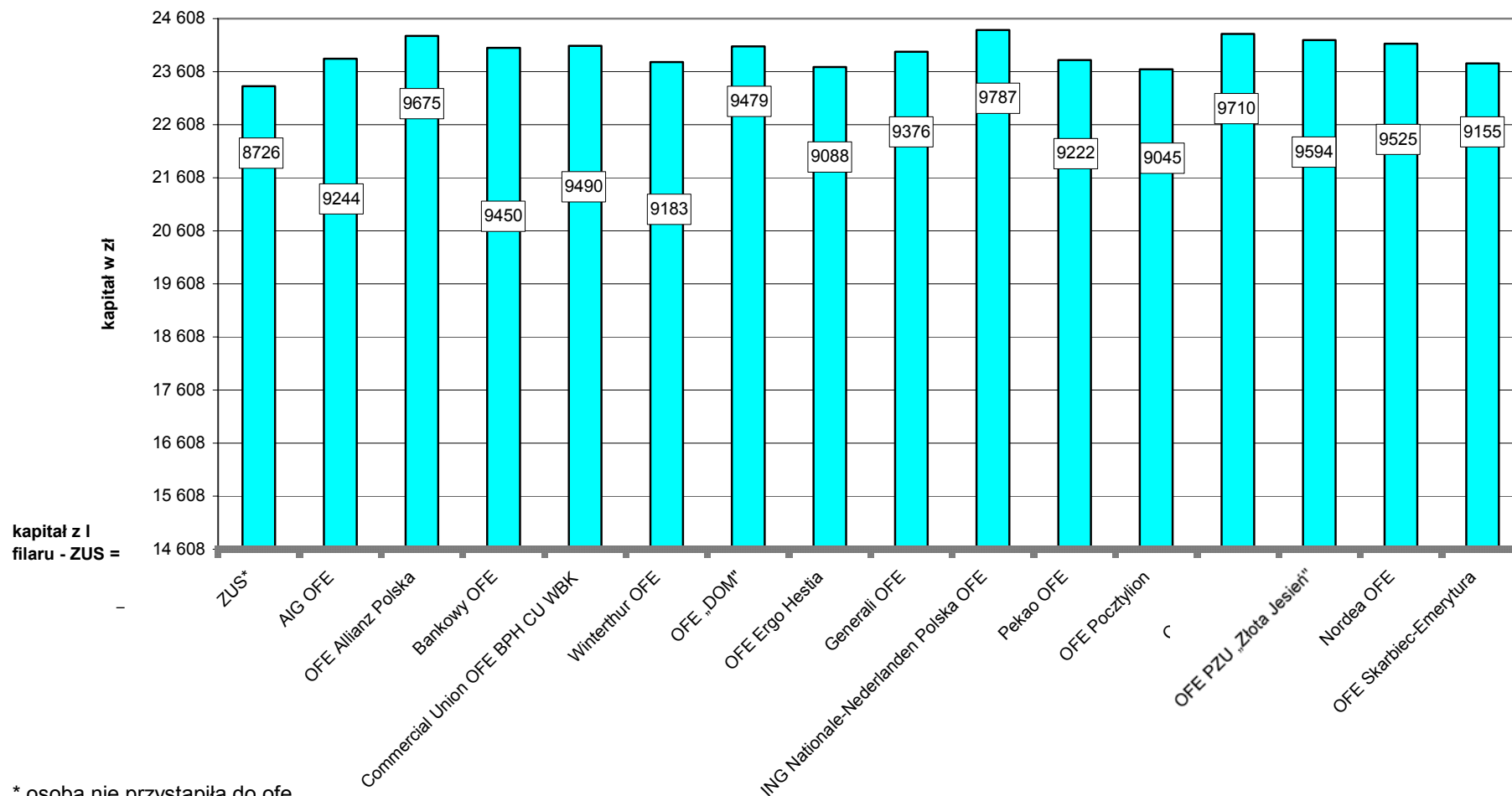


* osoba nie przystąpiła do ofe.

** jest to kapitał uwzględniający kapitał wypracowany ze składek odprowadzonych w grudniu 2002 r., które na konto w ofe wpłynęły dopiero na koniec stycznia 2003 r.

■ kapitał z II filaru

Rys. 10. Zaewidencjonowany kapitał na koncie emerytalnym na koniec 2003 r.** dla ubezpieczonego, który zarabia w wysokości średniego wynagrodzenia, oraz odprowadza co miesiąc składki na I i II filar według OFE i ZUS.

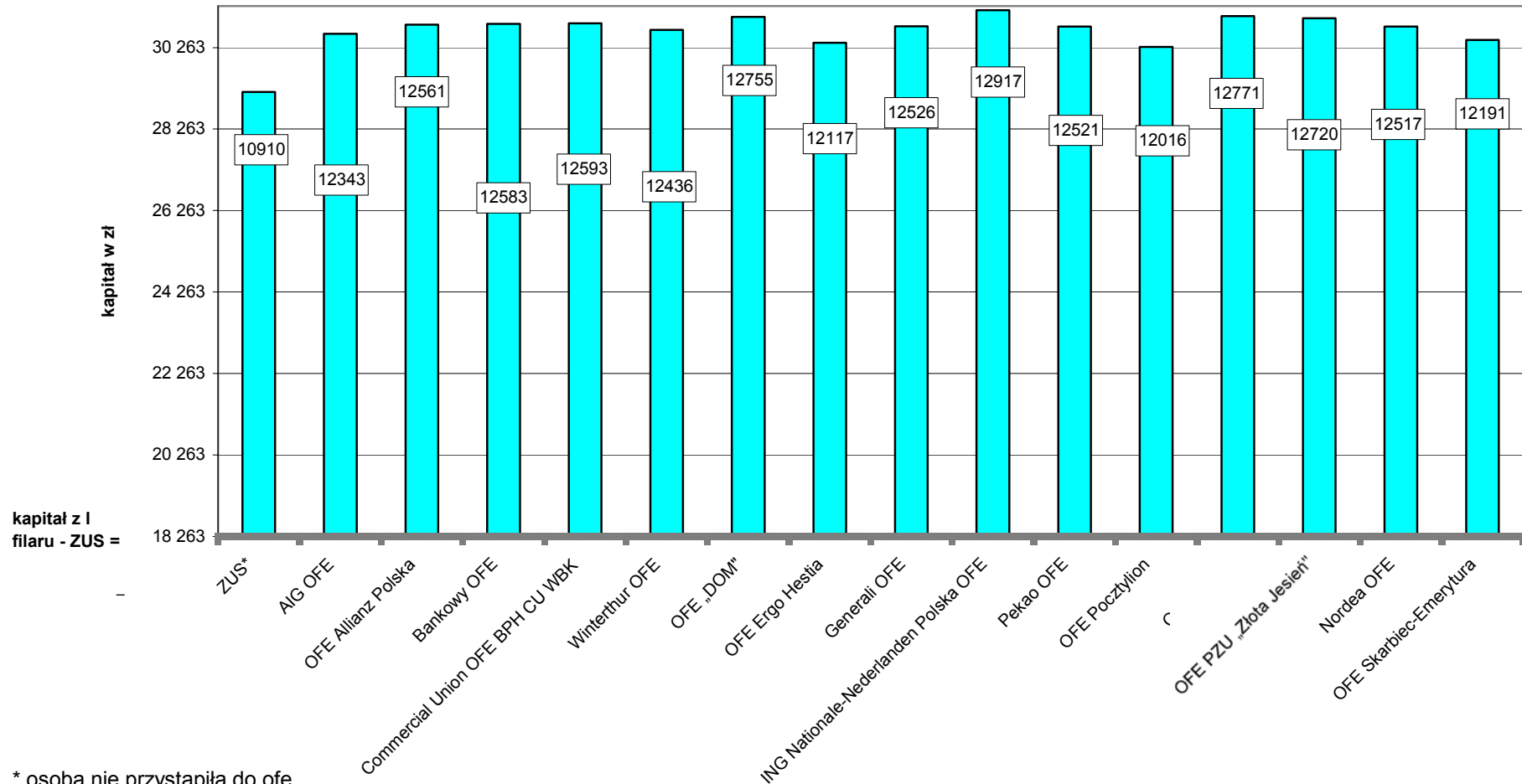


* osoba nie przystąpiła do ofe.

** jest to kapitał uwzględniający kapitał wypracowany ze składek odprowadzonych w grudniu 2003 r., które na konto w ofe wpłyną dopiero na koniec stycznia 2004 r.

■ kapitał z II filaru

Rys. 11. Zaewidencjonowany kapitał na koncie emerytalnym na koniec 2004 r.** dla ubezpieczonego, który zarabia w wysokości średniego wynagrodzenia, oraz odprowadza co miesiąc składki na I i II filar według OFE i ZUS.

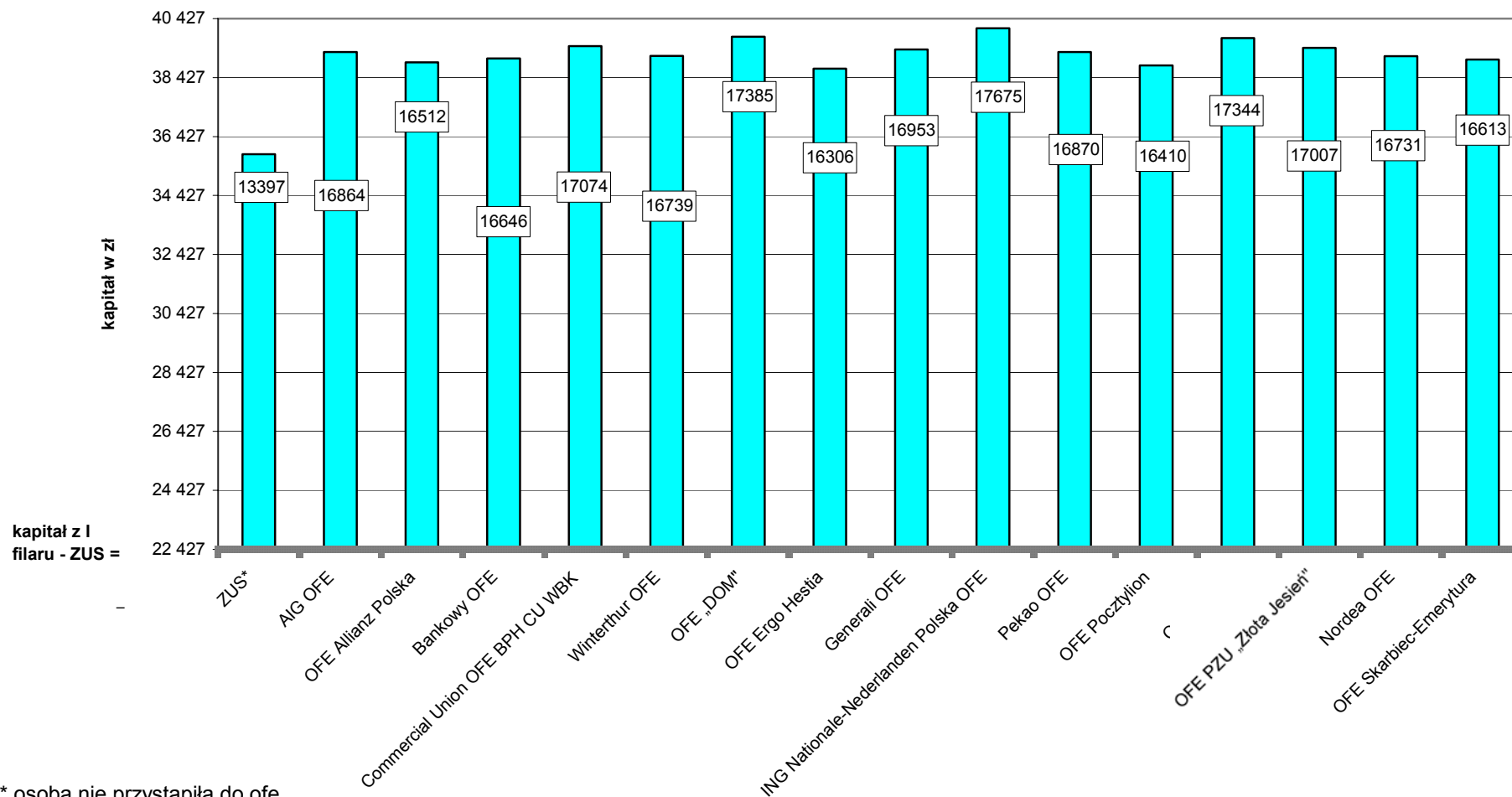


* osoba nie przystąpiła do ofe.

** jest to kapitał uwzględniający kapitał wypracowany ze składek odprowadzonych w grudniu 2004 r., które na konto w ofe wpłyną dopiero na koniec stycznia 2005 r.

■ kapitał z II filaru

Rys. 12. Zaewidencjonowany kapitał na koncie emerytalnym na koniec 2005 r.** dla ubezpieczonego, który zarabia w wysokości średniego wynagrodzenia, oraz odprowadza co miesiąc składki na I i II filar według OFE i ZUS.

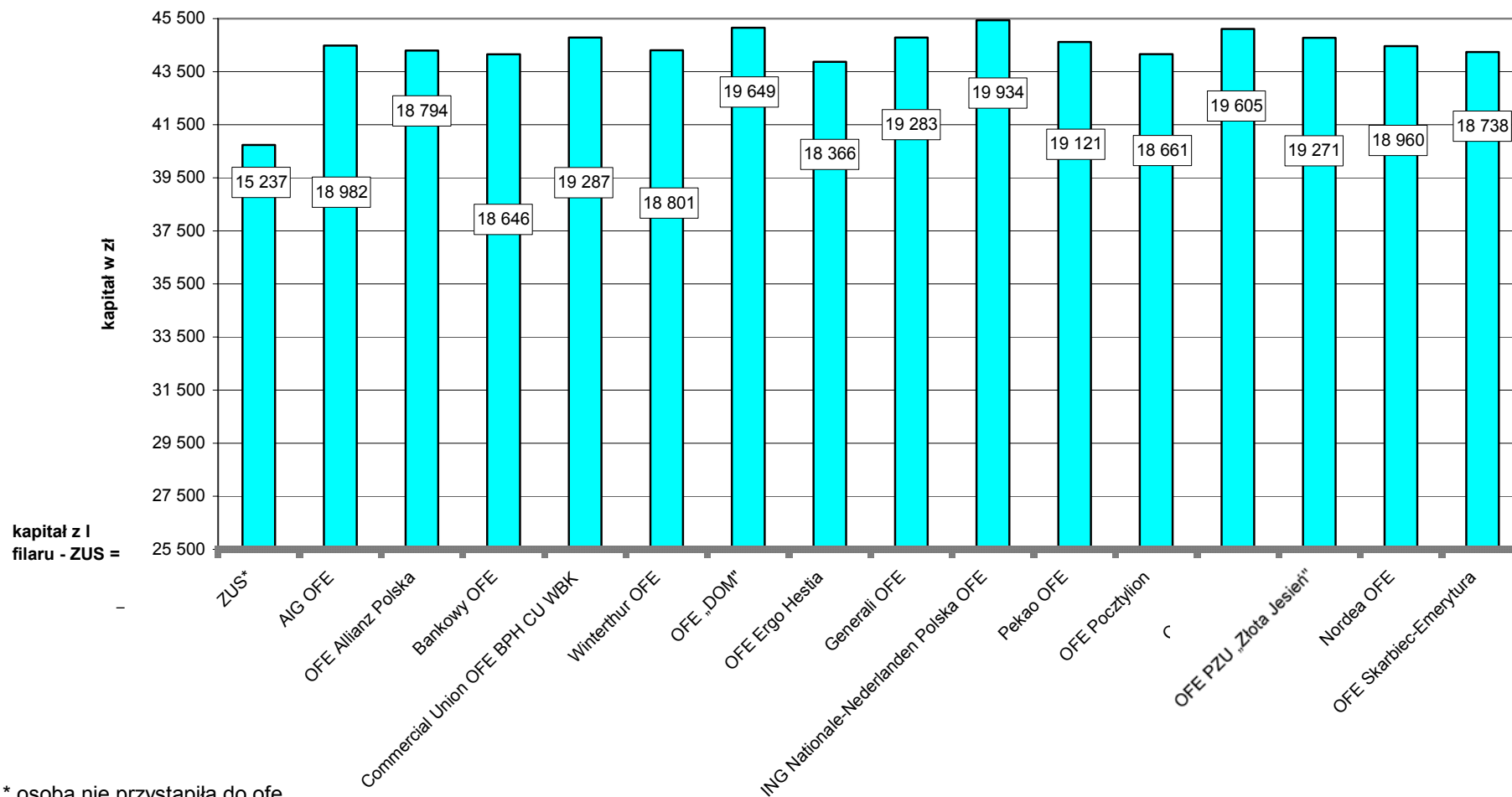


* osoba nie przystąpiła do ofe.

** jest to kapitał uwzględniający kapitał wypracowany ze składek odprowadzonych w grudniu 2005 r., które na konto w ofe wpłynęły dopiero na koniec stycznia 2006 r.

■ kapitał z II filaru

Rys. 13. Zaewidencjonowany kapitał na koncie emerytalnym na koniec czerwca 2006 r. dla ubezpieczonego, który zarabia w wysokości średniego wynagrodzenia, oraz odprowadza co miesiąc składki na I i II filar według OFE i ZUS.**



* osoba nie przystąpiła do ofe.

** jest to kapitał uwzględniający kapitał wypracowany ze składek odprowadzonych w czerwcu 2006 r., które na konto w ofe wpłyną dopiero na koniec lipca 2006 r.

■ kapitał z II filaru

Zaewidencjonowany kapitał z drugiego filaru emerytalnego, koszty związane z jego obsługą do końca lipca 2006 r. oraz wartości jednostki rozrachunkowej, dla osób, które zarabiają przeciętne wynagrodzenie w gospodarce narodowej i przystąpiły do OFE w lipcu 1999 r. (Rysunki 14 - 28)

Rys. 14 - AIG OFE

Rys. 15 - OFE Allianz Polska

Rys. 16 - Bankowy OFE

Rys. 17 - Commercial Union OFE BPH CU WBK

Rys. 18 - Winterthur OFE

Rys. 19 - OFE "DOM"

Rys. 20 - OFE Ergo Hestia

Rys. 21 - Generali OFE

Rys. 22 - ING Nationale-Nederlanden Polska OFE

Rys. 23 - Pekao OFE

Rys. 24 - OFE Pocztylion

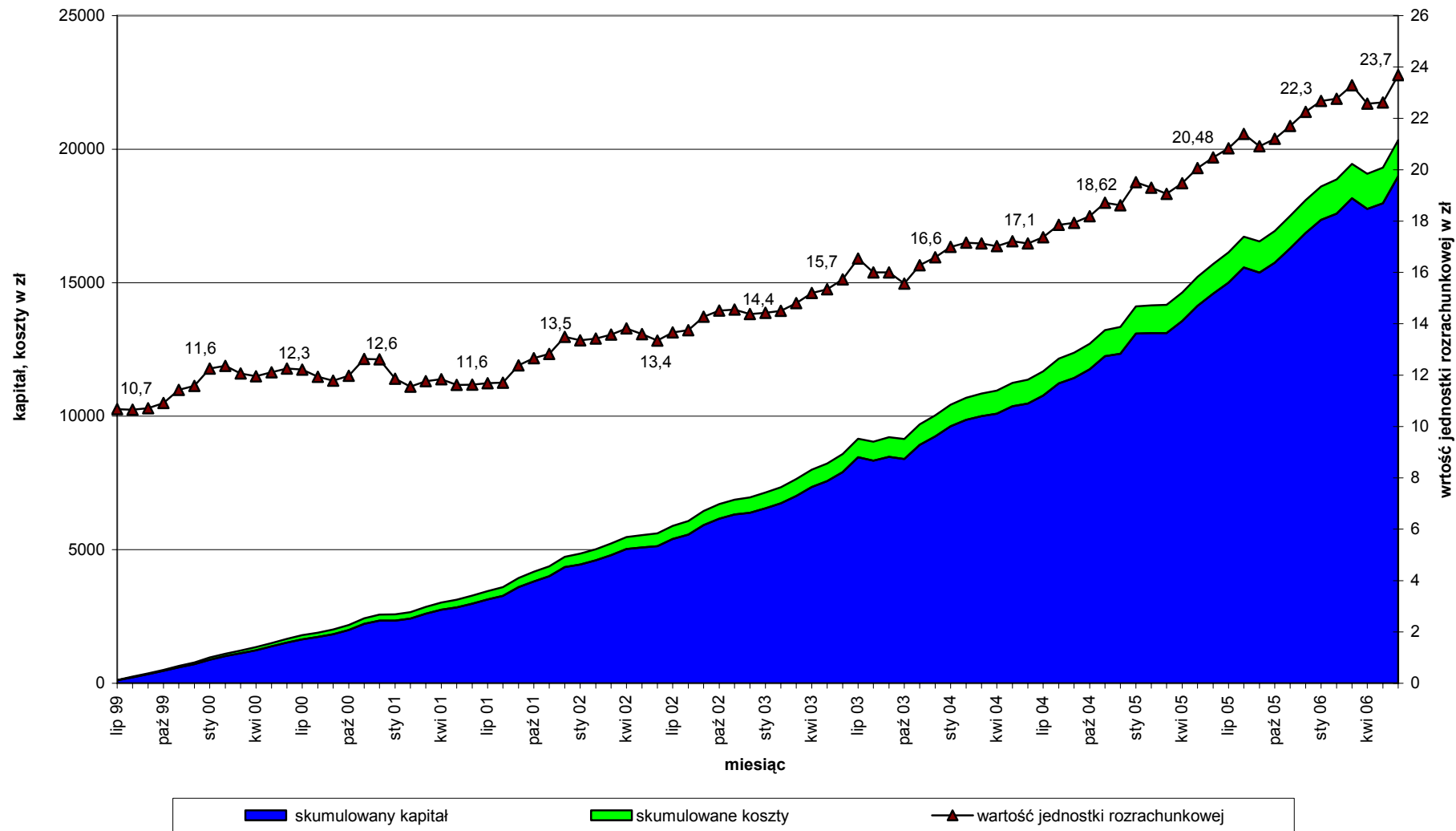
Rys. 25 - OFE Polsat

Rys. 26 - OFE PZU "Złota Jesień"

Rys. 27 - SAMPO OFE

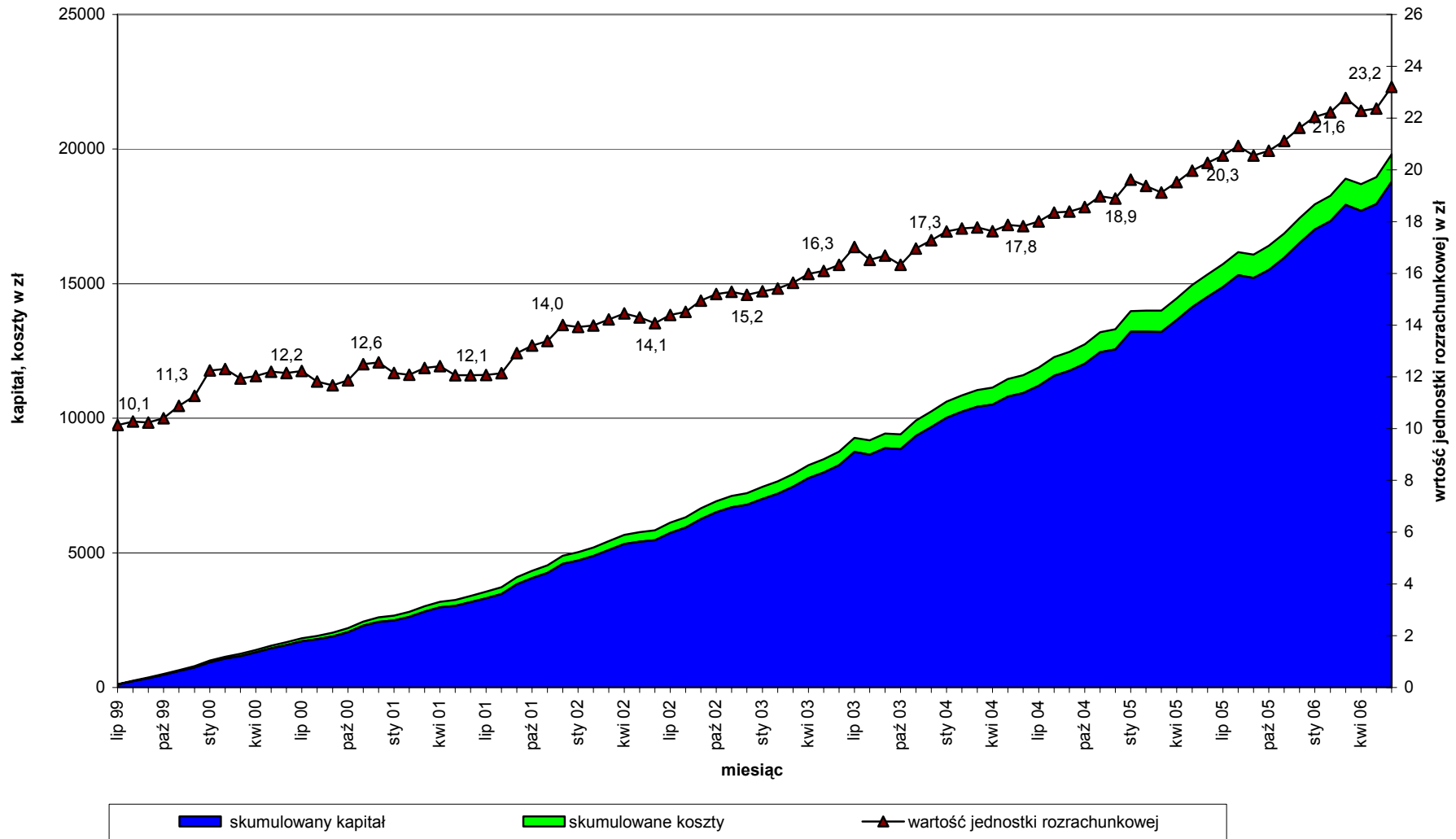
Rys. 28 - OFE Skarbiec-Emerytura

Rys. 14. Zaewidencjonowany kapitał z drugiego filaru emerytalnego oraz koszty do końca lipca 2006 r. dla osób, które zarabiają przeciętne wynagrodzenie w gospodarce narodowej i przystąpiły do OFE w lipcu 1999 r.



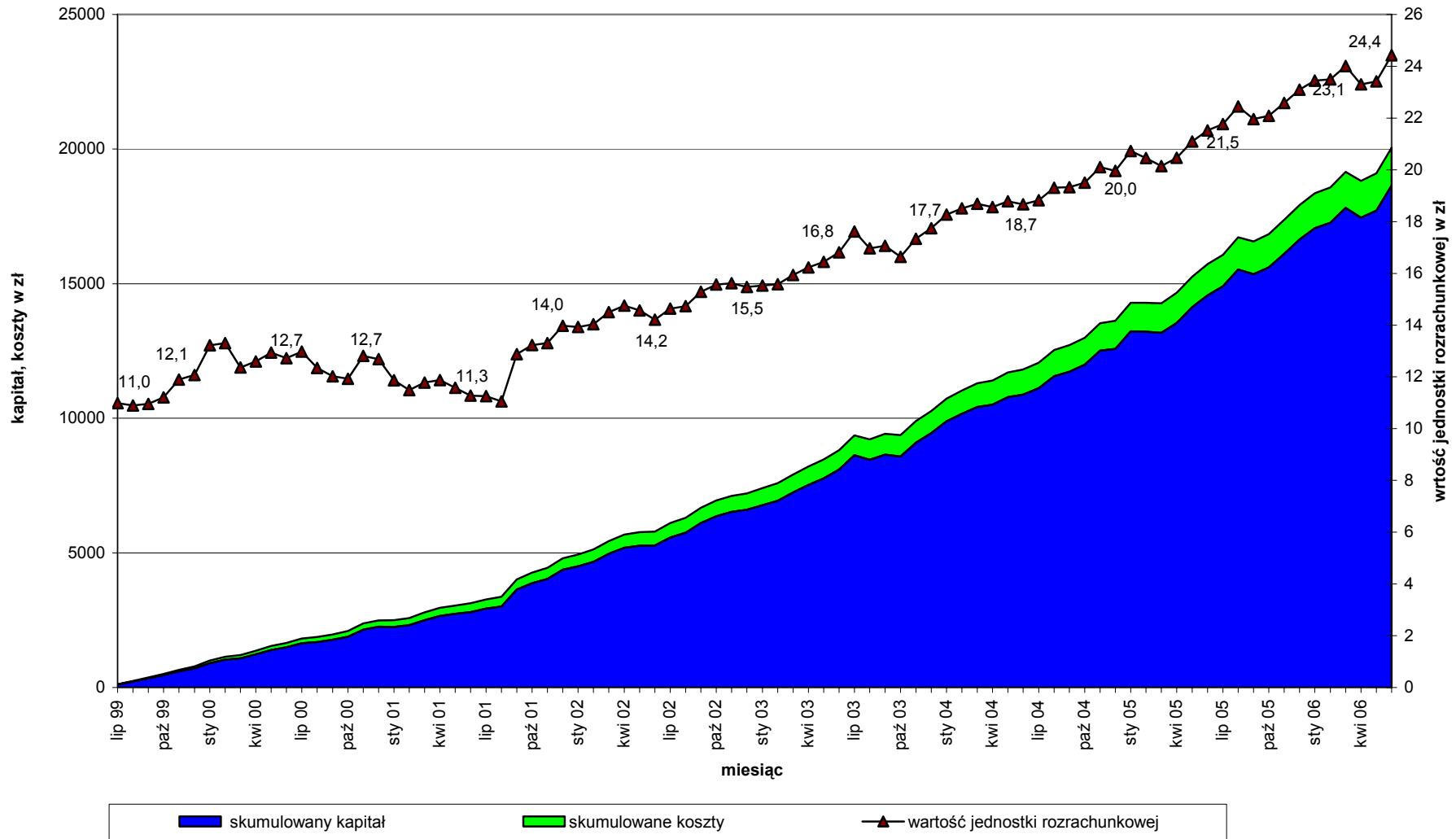
AIG OFE

Rys. 15. Zaewidencjonowany kapitał z drugiego filaru emerytalnego oraz koszty do końca lipca 2006 r. dla osób, które zarabiają przeciętne wynagrodzenie w gospodarce narodowej i przystąpiły do OFE w lipcu 1999 r.



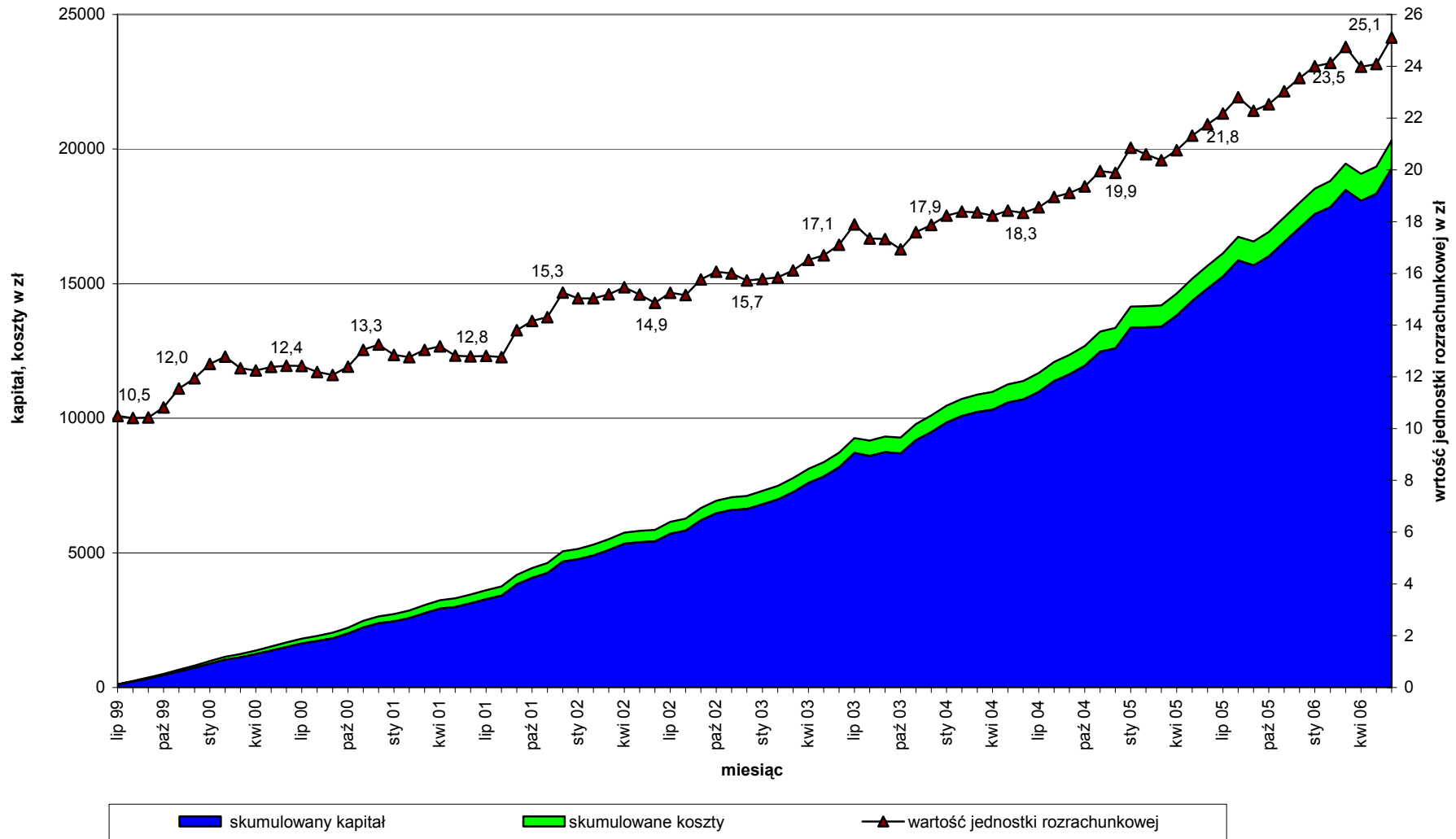
OFE Allianz Polska

Rys. 16. Zaewidencjonowany kapitał z drugiego filaru emerytalnego oraz koszty do końca lipca 2006 r. dla osób, które zarabiają przeciętne wynagrodzenie w gospodarce narodowej i przystąpiły do OFE w lipcu 1999 r.



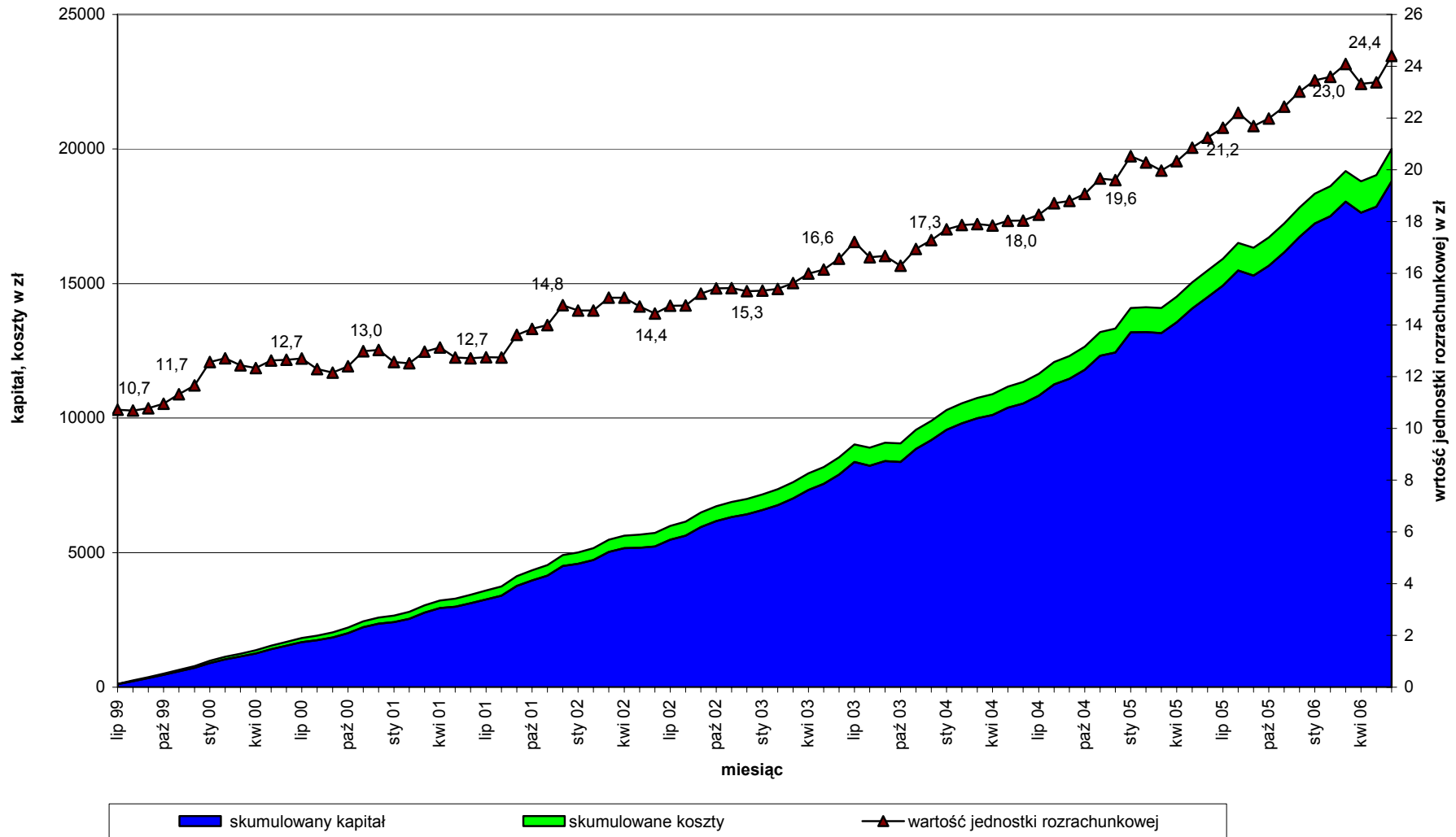
Bankowy OFE

Rys. 17. Zaewidencjonowany kapitał z drugiego filaru emerytalnego oraz koszty do końca lipca 2006 r. dla osób, które zarabiają przeciętne wynagrodzenie w gospodarce narodowej i przystąpiły do OFE w lipcu 1999 r.



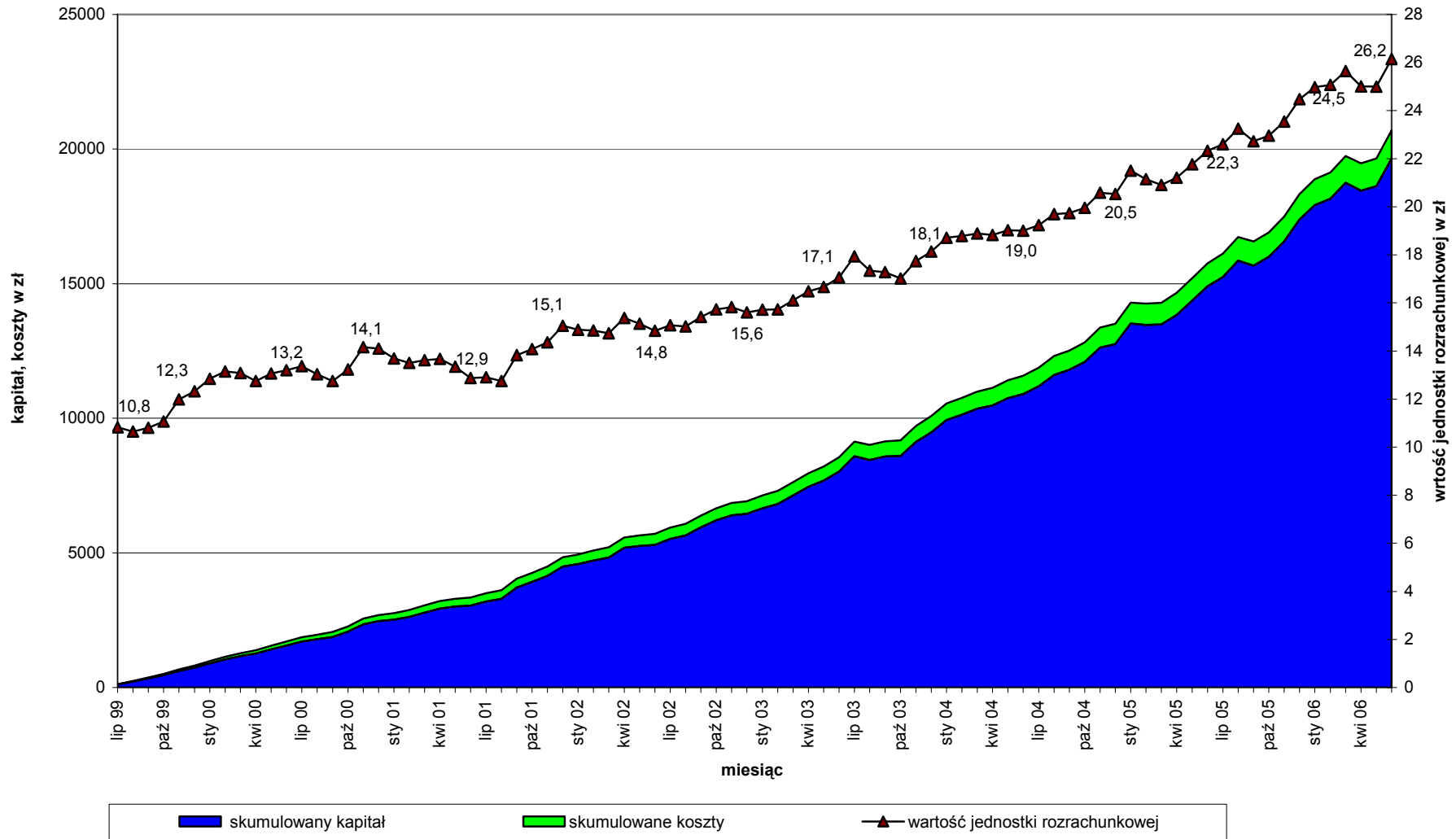
Commercial Union OFE BPH CU WBK

Rys. 18. Zaewidencjonowany kapitał z drugiego filaru emerytalnego oraz koszty do końca lipca 2006 r. dla osób, które zarabiają przeciętne wynagrodzenie w gospodarce narodowej i przystąpiły do OFE w lipcu 1999 r.



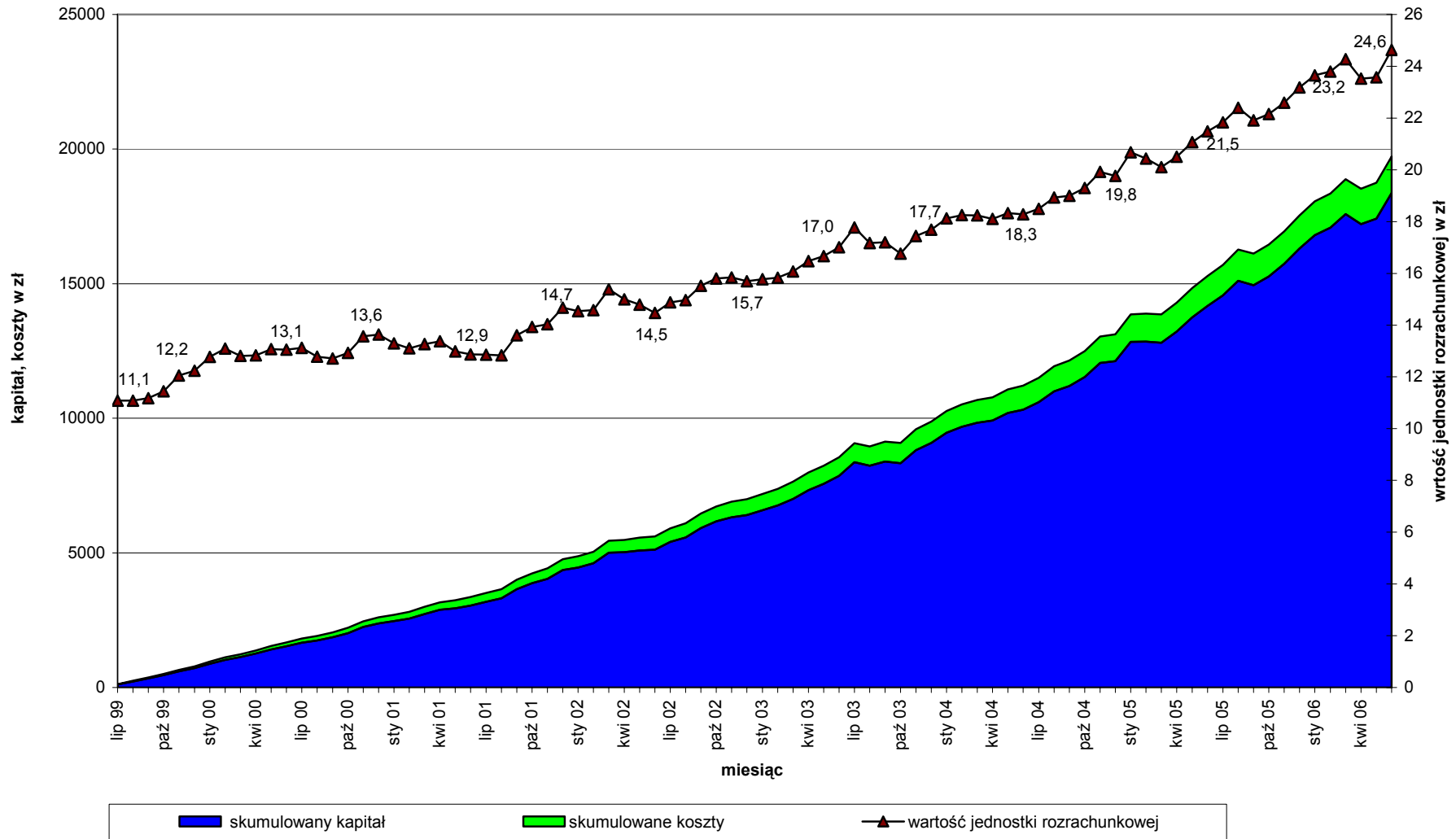
Winterthur OFE

Rys. 19. Zaewidencjonowany kapitał z drugiego filaru emerytalnego oraz koszty do końca lipca 2006 r. dla osób, które zarabiają przeciętne wynagrodzenie w gospodarce narodowej i przystąpiły do OFE w lipcu 1999 r.



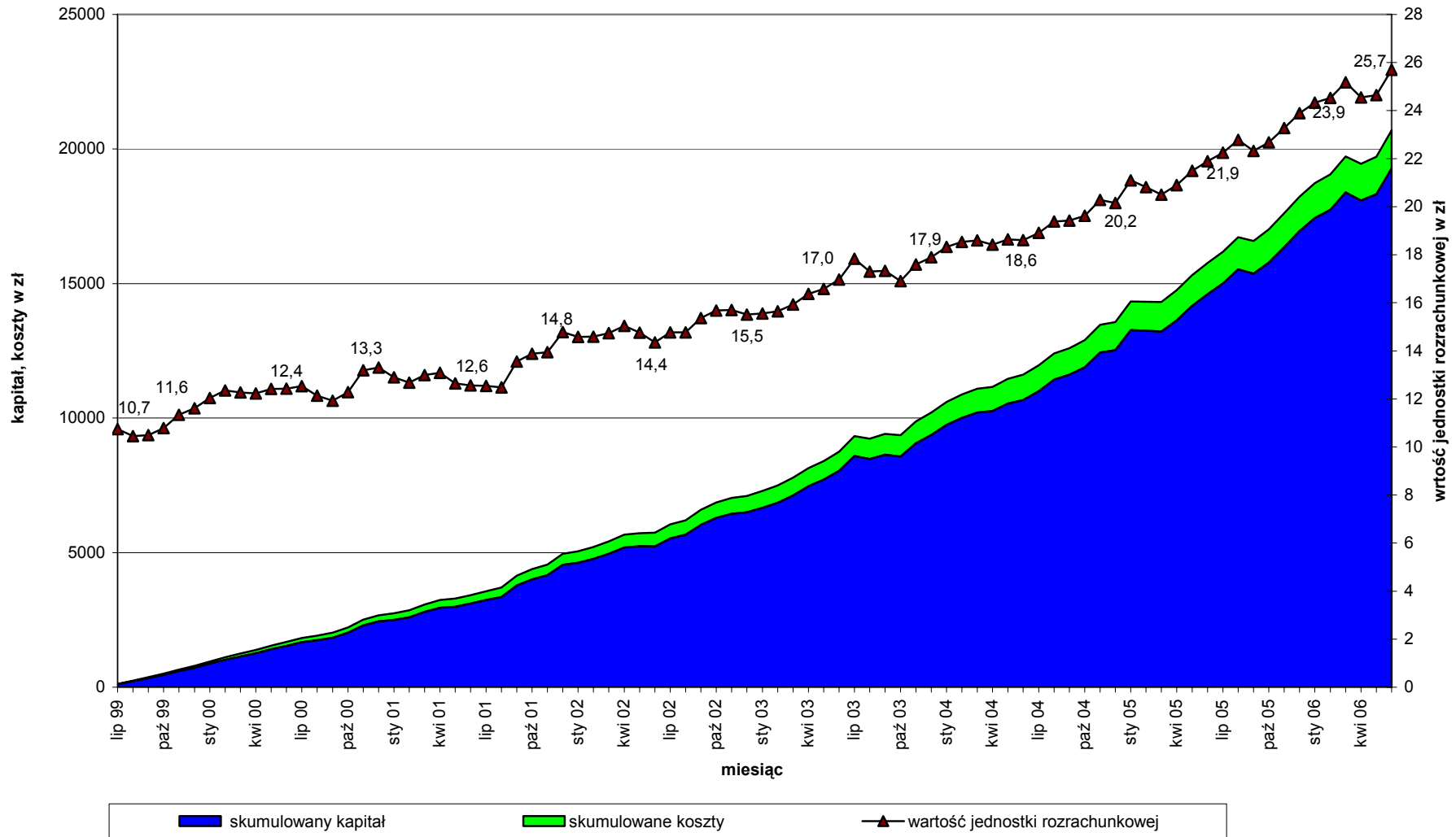
OFE DOM

Rys. 20. Zaewidencjonowany kapitał z drugiego filaru emerytalnego oraz koszty do końca lipca 2006 r. dla osób, które zarabiają przeciętne wynagrodzenie w gospodarce narodowej i przystąpiły do OFE w lipcu 1999 r.



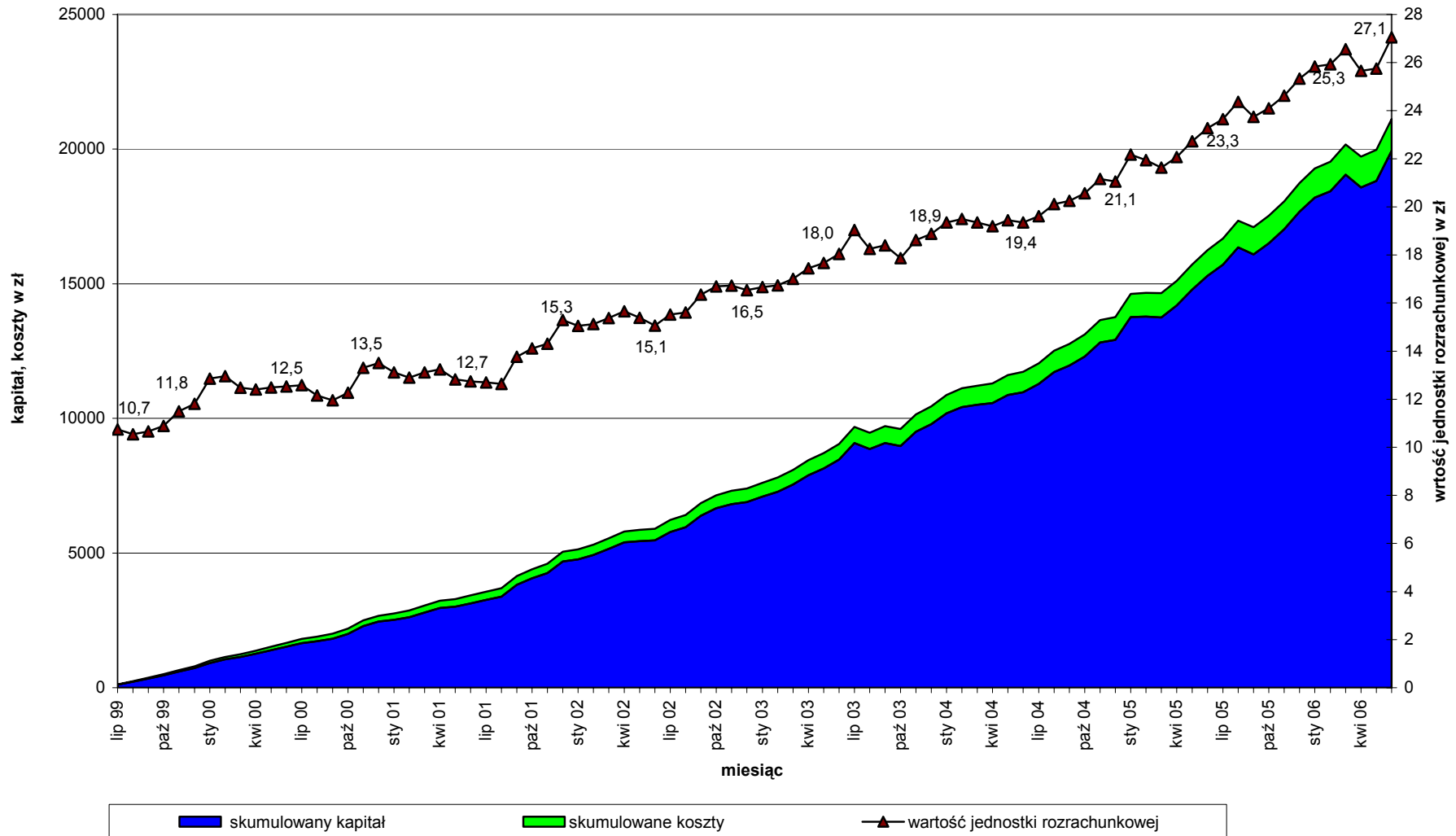
OFE Ergo Hestia

Rys. 21. Zaewidencjonowany kapitał z drugiego filaru emerytalnego oraz koszty do końca lipca 2006 r. dla osób, które zarabiają przeciętne wynagrodzenie w gospodarce narodowej i przystąpiły do OFE w lipcu 1999 r.



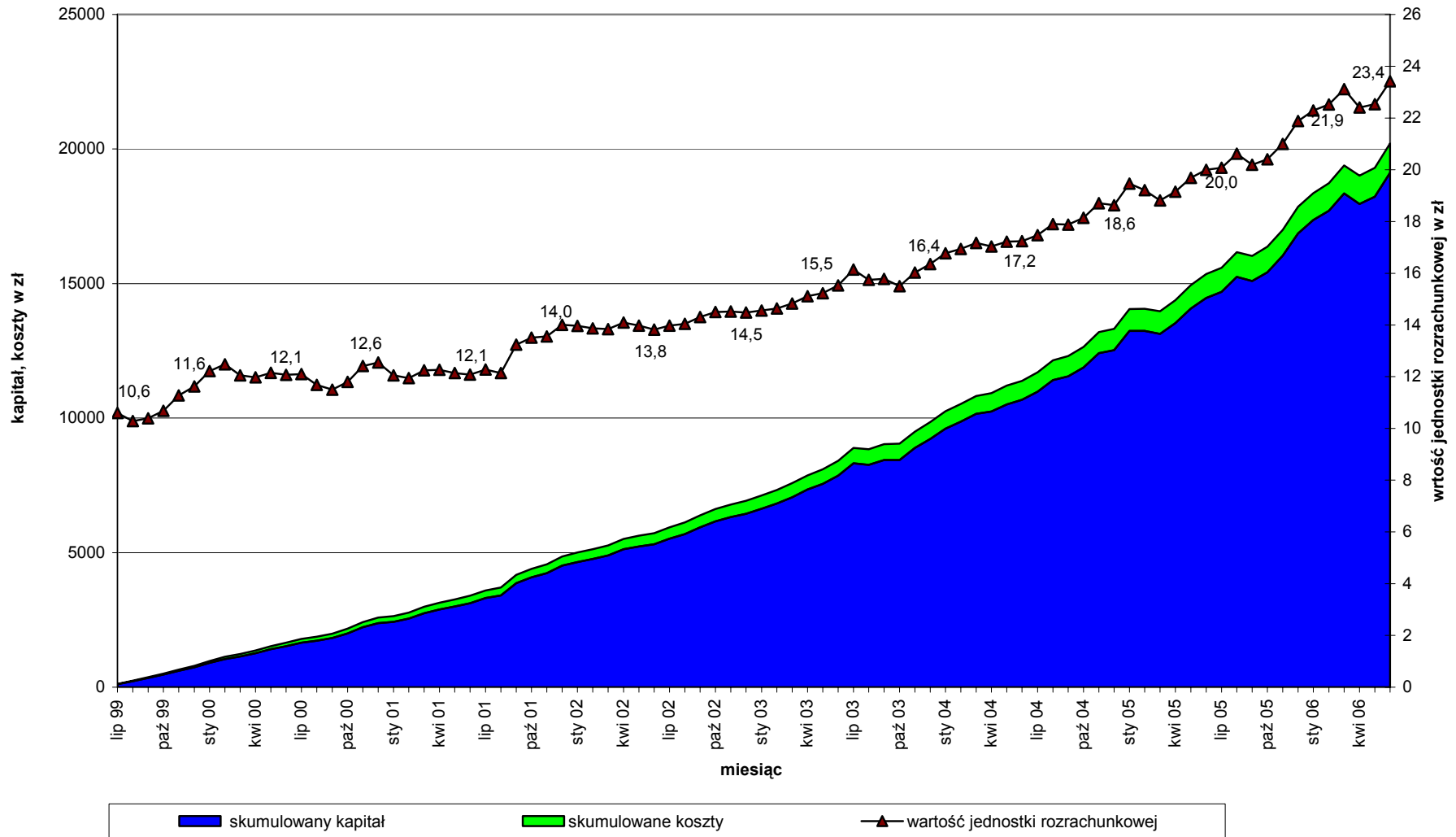
Generali OFE

Rys. 22. Zaewidencjonowany kapitał z drugiego filaru emerytalnego oraz koszty do końca lipca 2006 r. dla osób, które zarabiają przeciętne wynagrodzenie w gospodarce narodowej i przystąpiły do OFE w lipcu 1999 r.



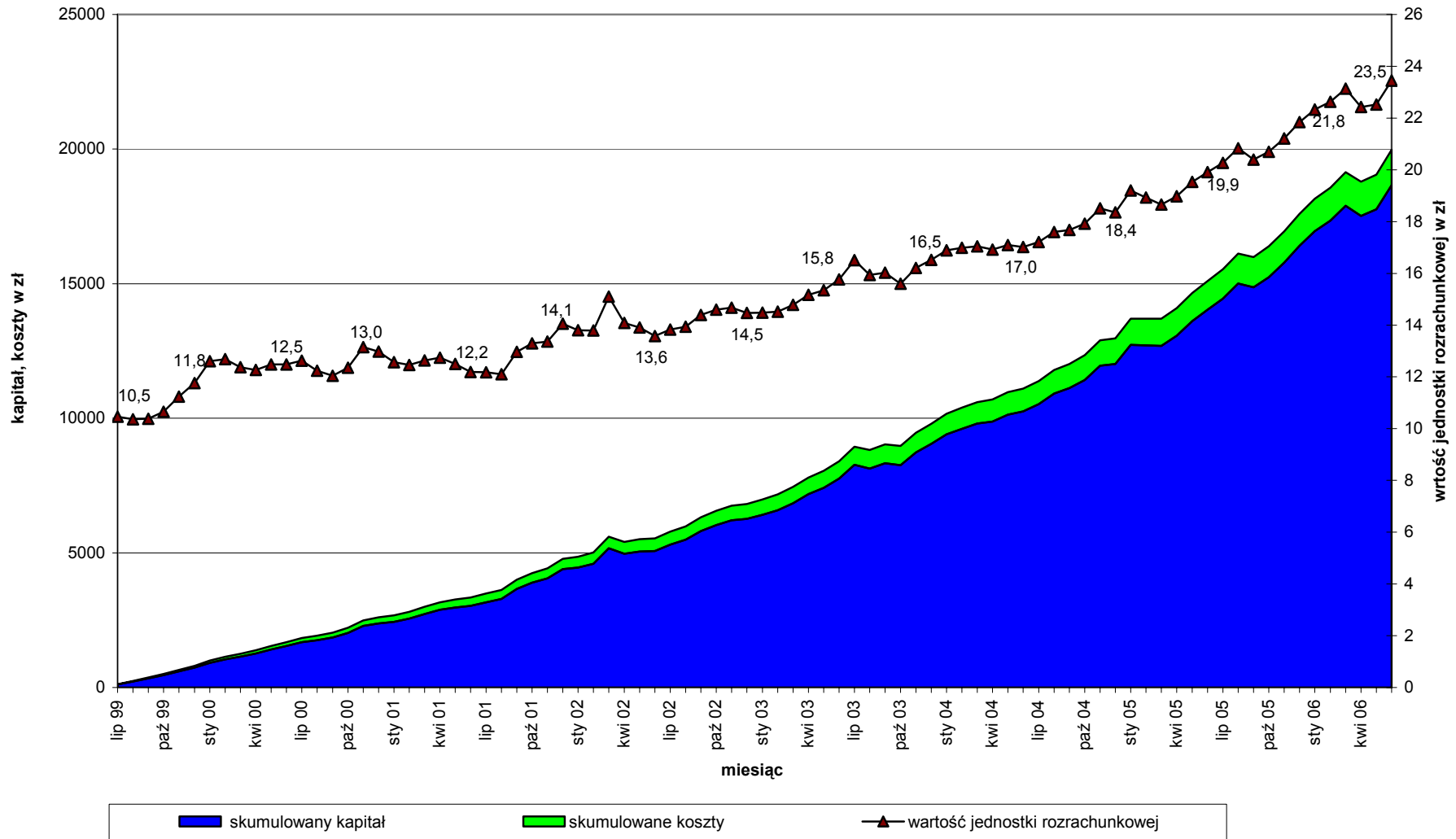
ING Nationale-Nederlanden Polska OFE

Rys. 23. Zaewidencjonowany kapitał z drugiego filaru emerytalnego oraz koszty do końca lipca 2006 r. dla osób, które zarabiają przeciętne wynagrodzenie w gospodarce narodowej i przystąpiły do OFE w lipcu 1999 r.



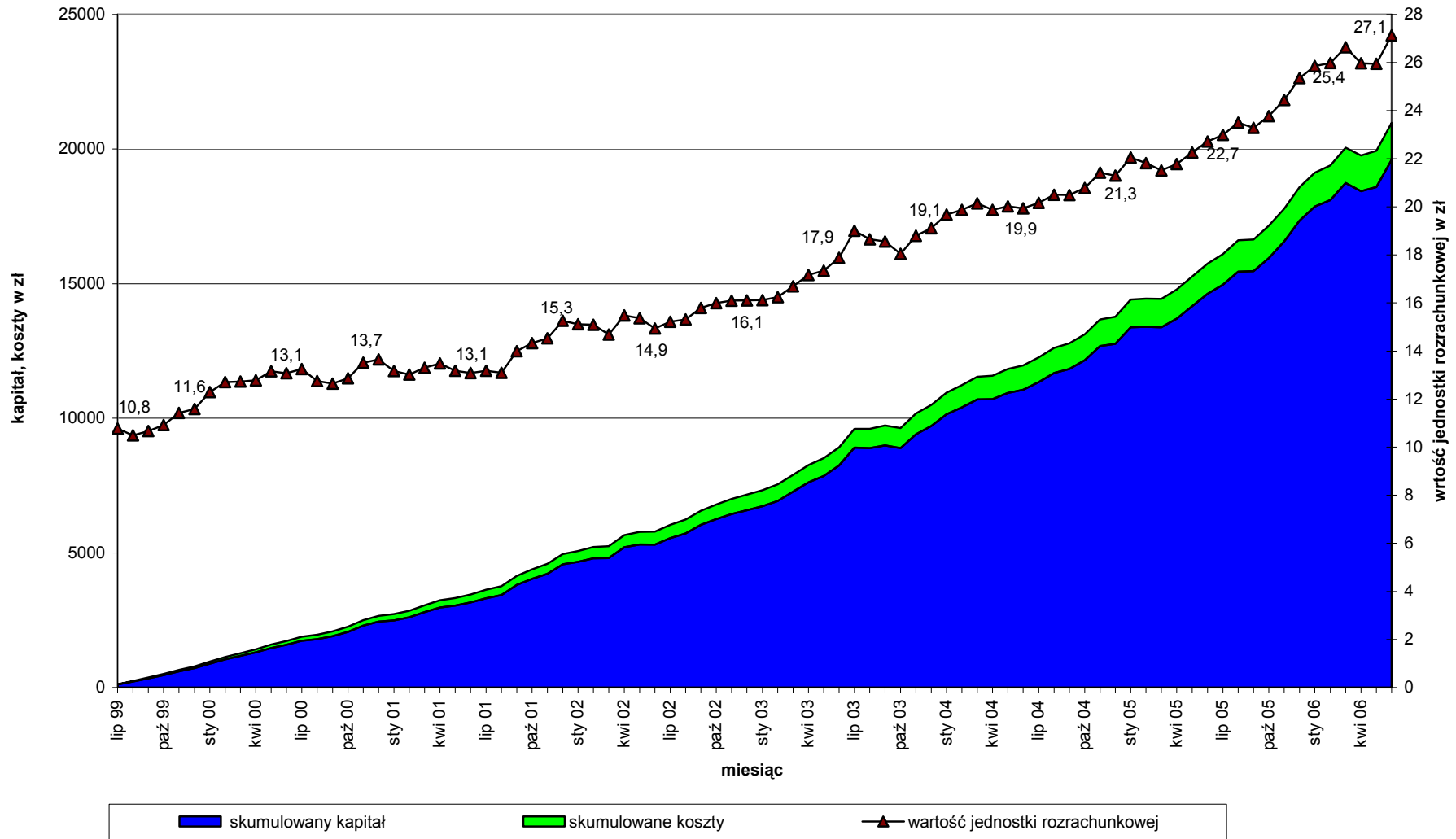
Pekao OFE

Rys. 24. Zaewidencjonowany kapitał z drugiego filaru emerytalnego oraz koszty do końca lipca 2006 r. dla osób, które zarabiają przeciętne wynagrodzenie w gospodarce narodowej i przystąpiły do OFE w lipcu 1999 r.



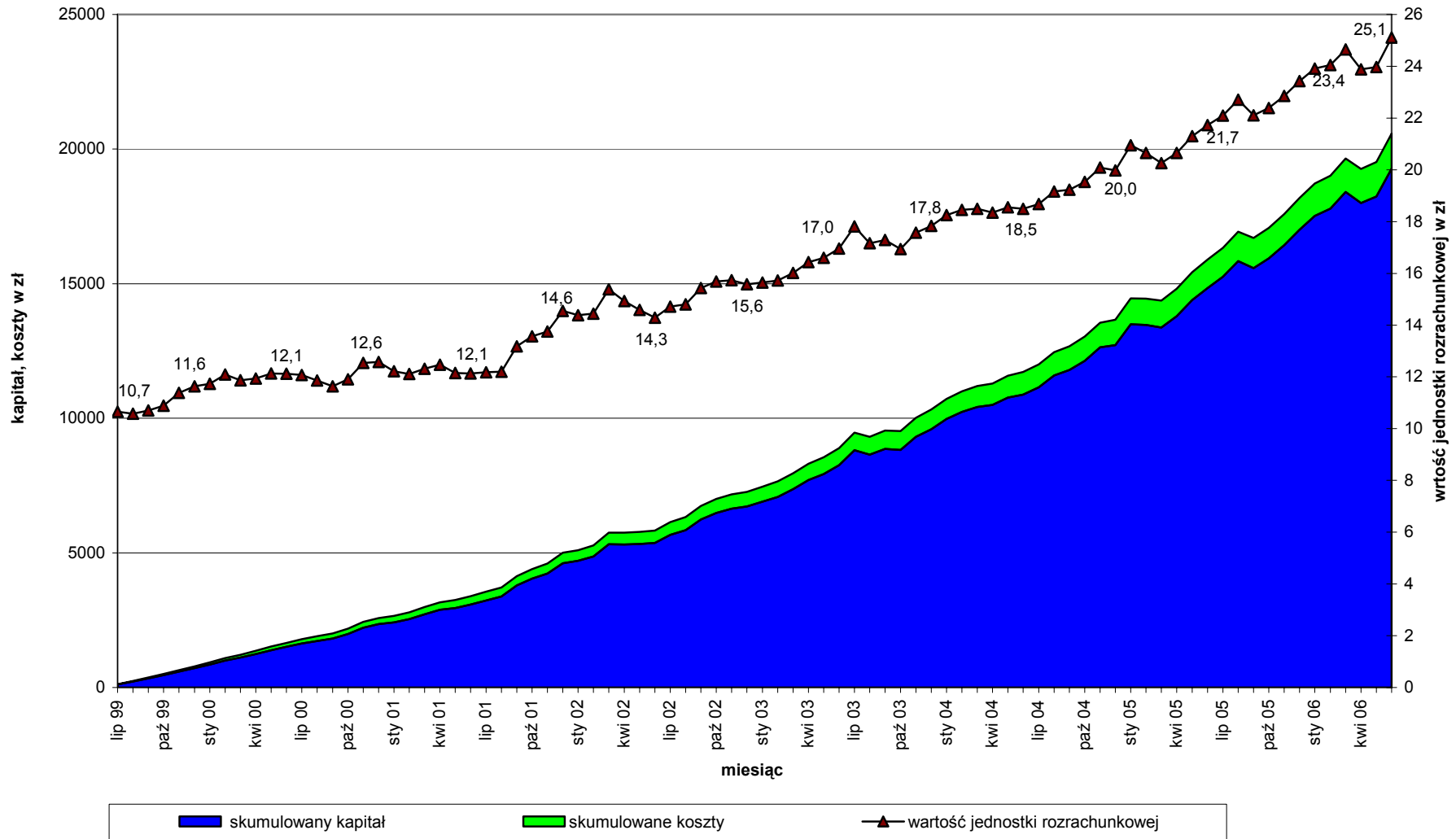
OFE Pocztynion

Rys. 25. Zaewidencjonowany kapitał z drugiego filaru emerytalnego oraz koszty do końca lipca 2006 r. dla osób, które zarabiają przeciętne wynagrodzenie w gospodarce narodowej i przystąpiły do OFE w lipcu 1999 r.



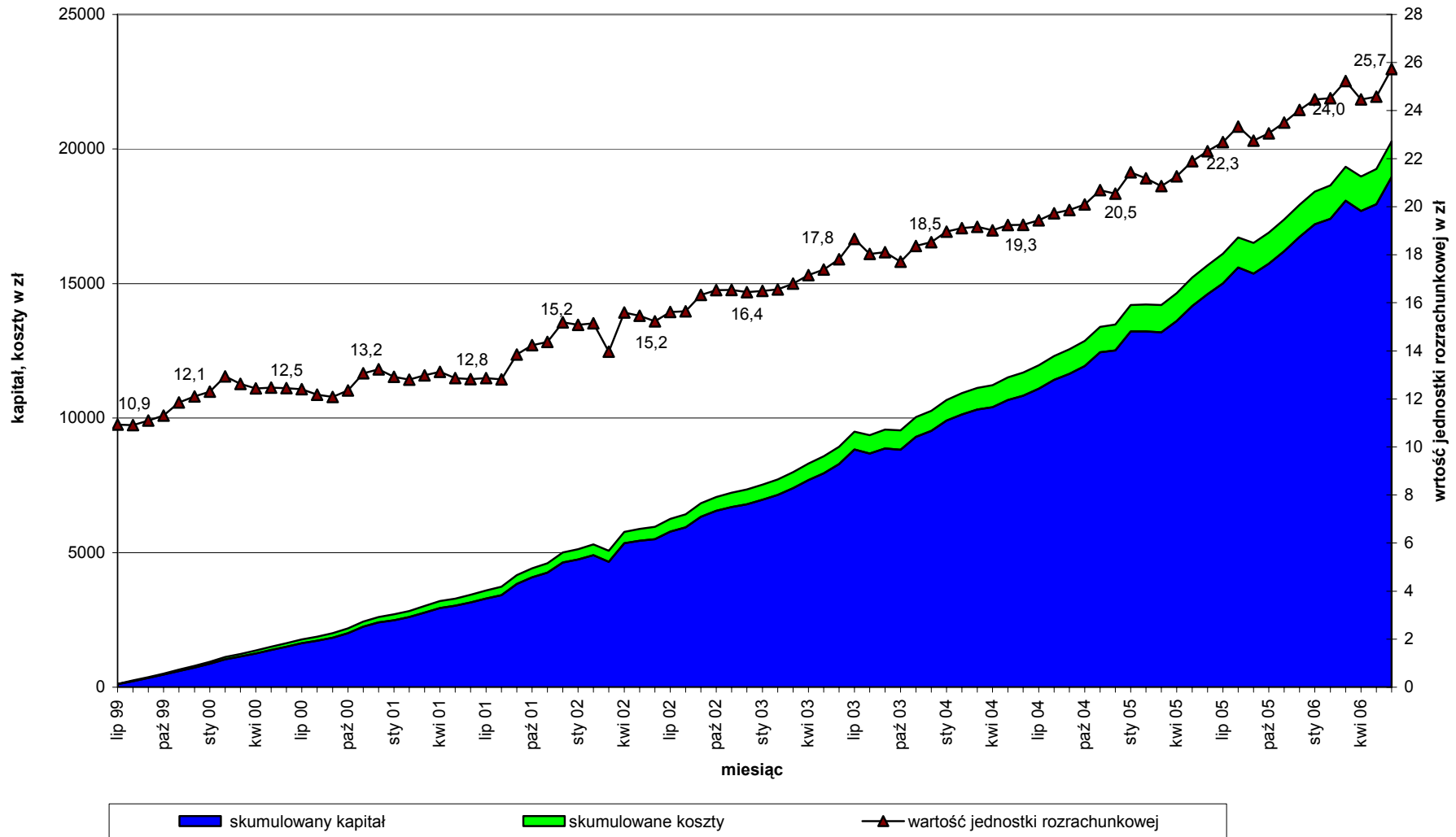
OFE Polsat

Rys. 26. Zaewidencjonowany kapitał z drugiego filaru emerytalnego oraz koszty do końca lipca 2006 r. dla osób, które zarabiają przeciętne wynagrodzenie w gospodarce narodowej i przystąpiły do OFE w lipcu 1999 r.



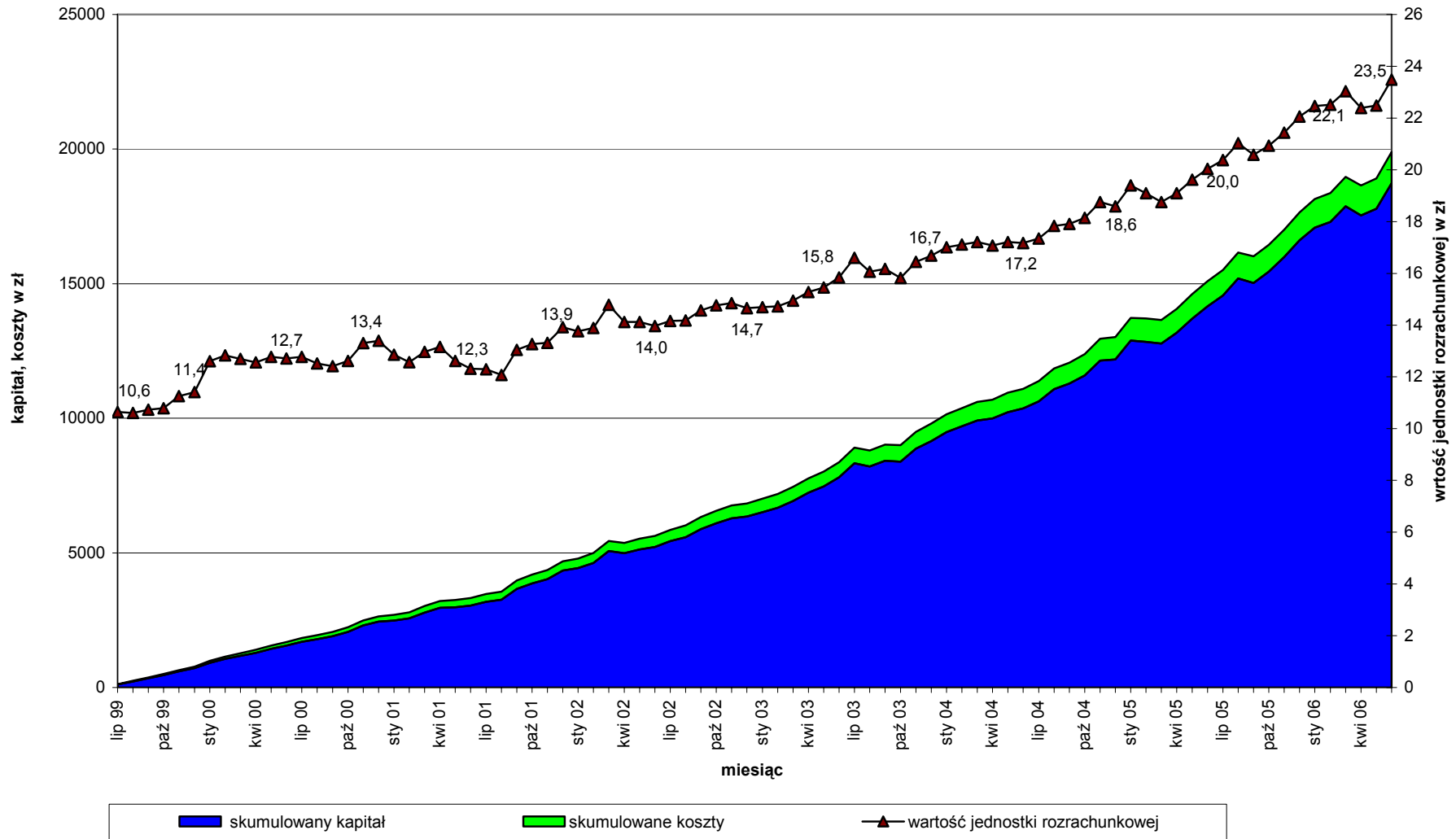
OFE PZU „Złota Jesień”

Rys. 27. Zaewidencjonowany kapitał z drugiego filaru emerytalnego oraz koszty do końca lipca 2006 r. dla osób, które zarabiają przeciętne wynagrodzenie w gospodarce narodowej i przystąpiły do OFE w lipcu 1999 r.



Nordea OFE

Rys. 28. Zaewidencjonowany kapitał z drugiego filaru emerytalnego oraz koszty do końca lipca 2006 r. dla osób, które zarabiają przeciętne wynagrodzenie w gospodarce narodowej i przystąpiły do OFE w lipcu 1999 r.



OFE Skarbiec-Emerytura

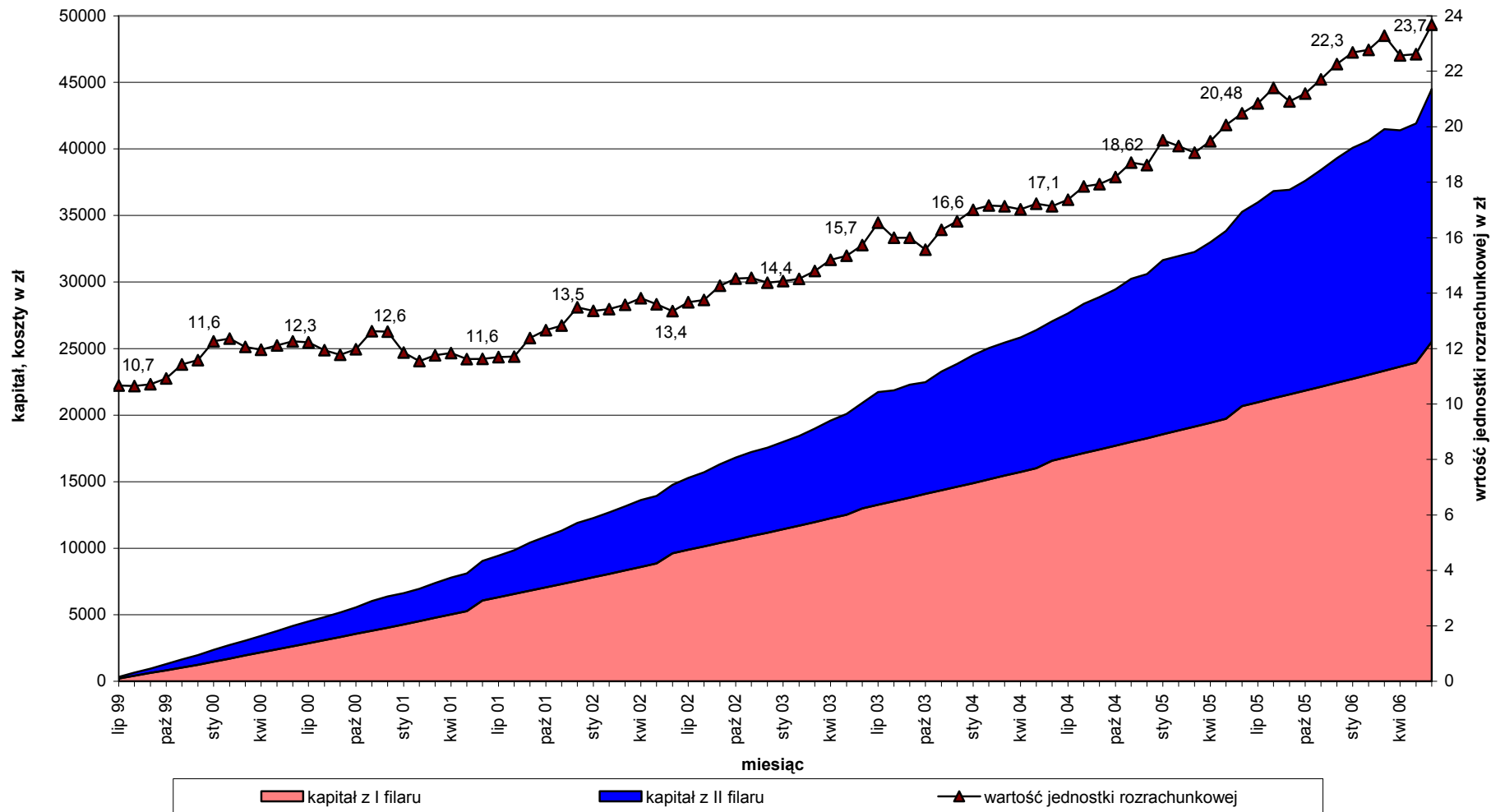
Zaewidencjonowany kapitał z pierwszego i drugiego filaru emerytalnego do końca czerwca 2006 r.* dla osób, które zarabiają przeciętne wynagrodzenie w gospodarce narodowej oraz przystąpiły do OFE w lipcu 1999r. (Rysunki 29 - 43)

Rys. 29 - AIG OFE
Rys. 30 - OFE Allianz Polska
Rys. 31 - Bankowy OFE
Rys. 32 - Commercial Union OFE BPH CU WBK
Rys. 33 - Winterthur OFE
Rys. 34 - OFE "DOM"
Rys. 35 - OFE Ergo Hestia
Rys. 36 - Generali OFE

Rys. 37 - ING Nationale-Nederlanden Polska OFE
Rys. 38 - Pekao OFE
Rys. 39 - OFE Pocztylion
Rys. 40 - OFE Polsat
Rys. 41 - OFE PZU "Złota Jesień"
Rys. 42 - Nordea OFE
Rys. 43 - OFE Skarbiec-Emerytura

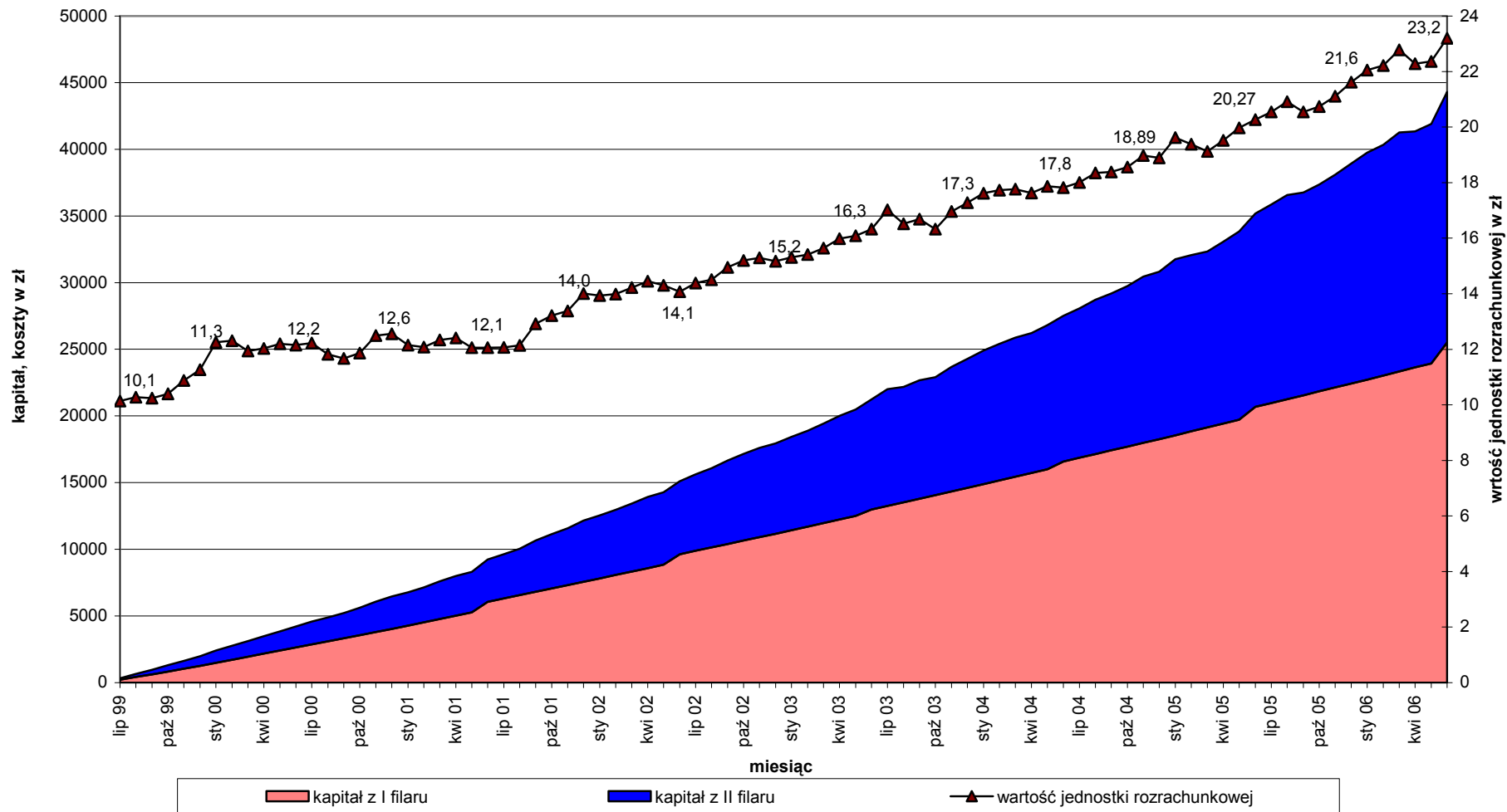
* jest to kapitał uwzględniający kapitał wypracowany ze składek odprowadzonych w czerwcu 2006 r., które na konto w ofe wpłyną dopiero na koniec lipca 2006 r.

Rys. 29. Zaewidencjonowany kapitał z pierwszego i drugiego filaru emerytalnego do końca czerwca 2006 r. dla osób, które zarabiają przeciętne wynagrodzenie w gospodarce narodowej oraz przystąpiły do OFE w lipcu 1999r.



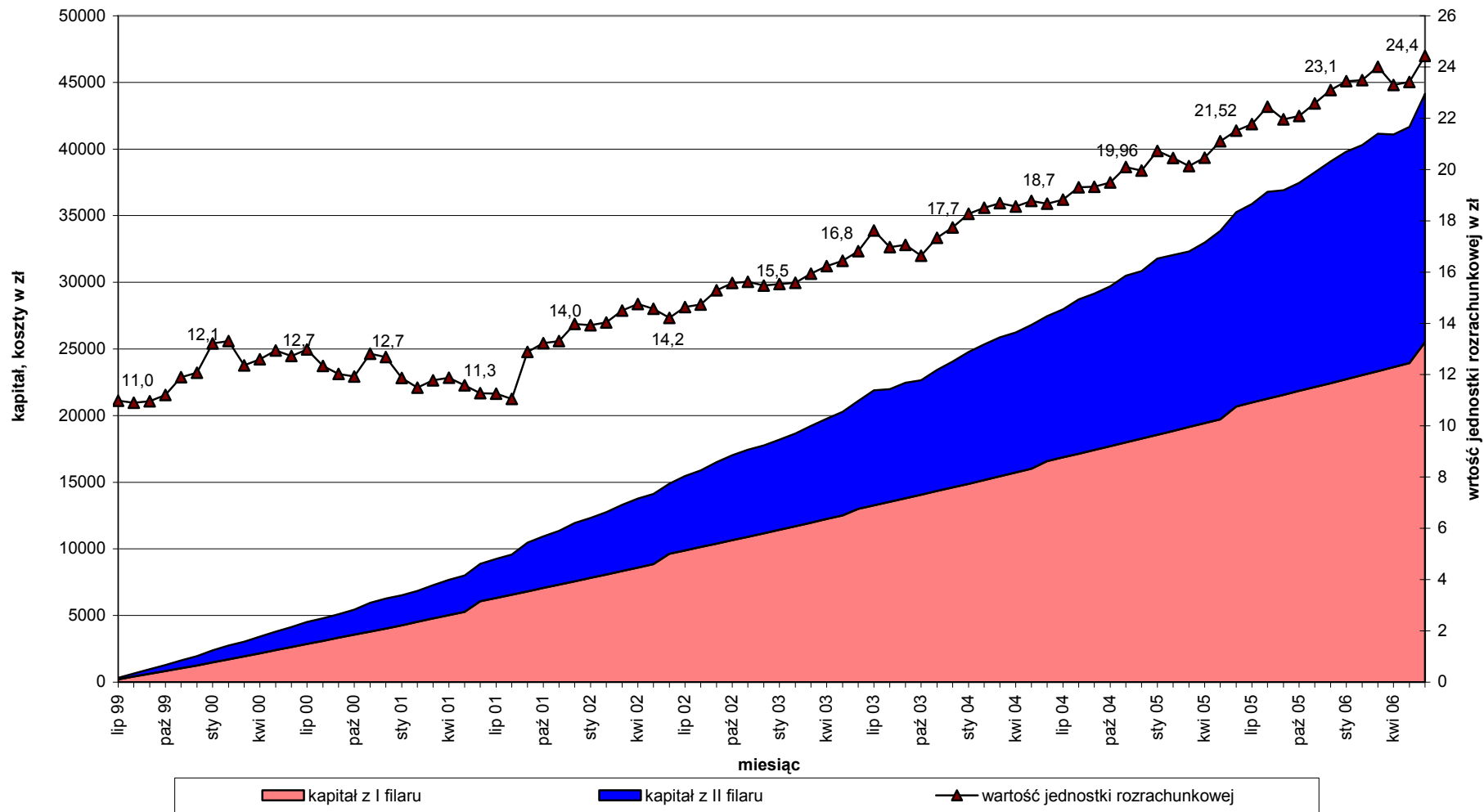
AIG OFE

Rys. 30. Zaewidencjonowany kapitał z pierwszego i drugiego filaru emerytalnego do końca czerwca 2006 r. dla osób, które zarabiają przeciętne wynagrodzenie w gospodarce narodowej oraz przystąpiły do OFE w lipcu 1999r.



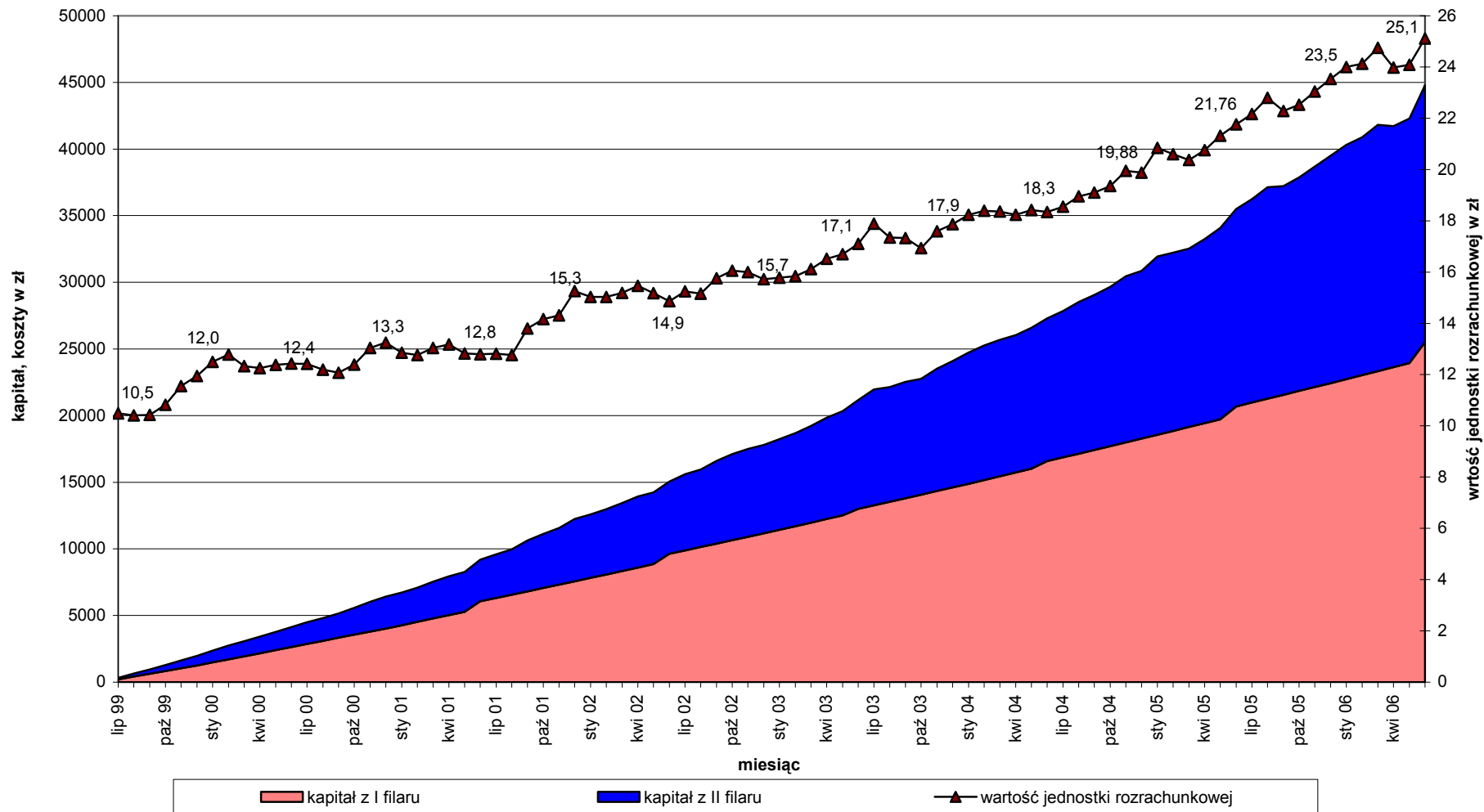
OFE Allianz Polska

Rys. 31. Zaewidencjonowany kapitał z pierwszego i drugiego filaru emerytalnego do końca czerwca 2006 r. dla osób, które zarabiają przeciętne wynagrodzenie w gospodarce narodowej oraz przystąpiły do OFE w lipcu 1999r.



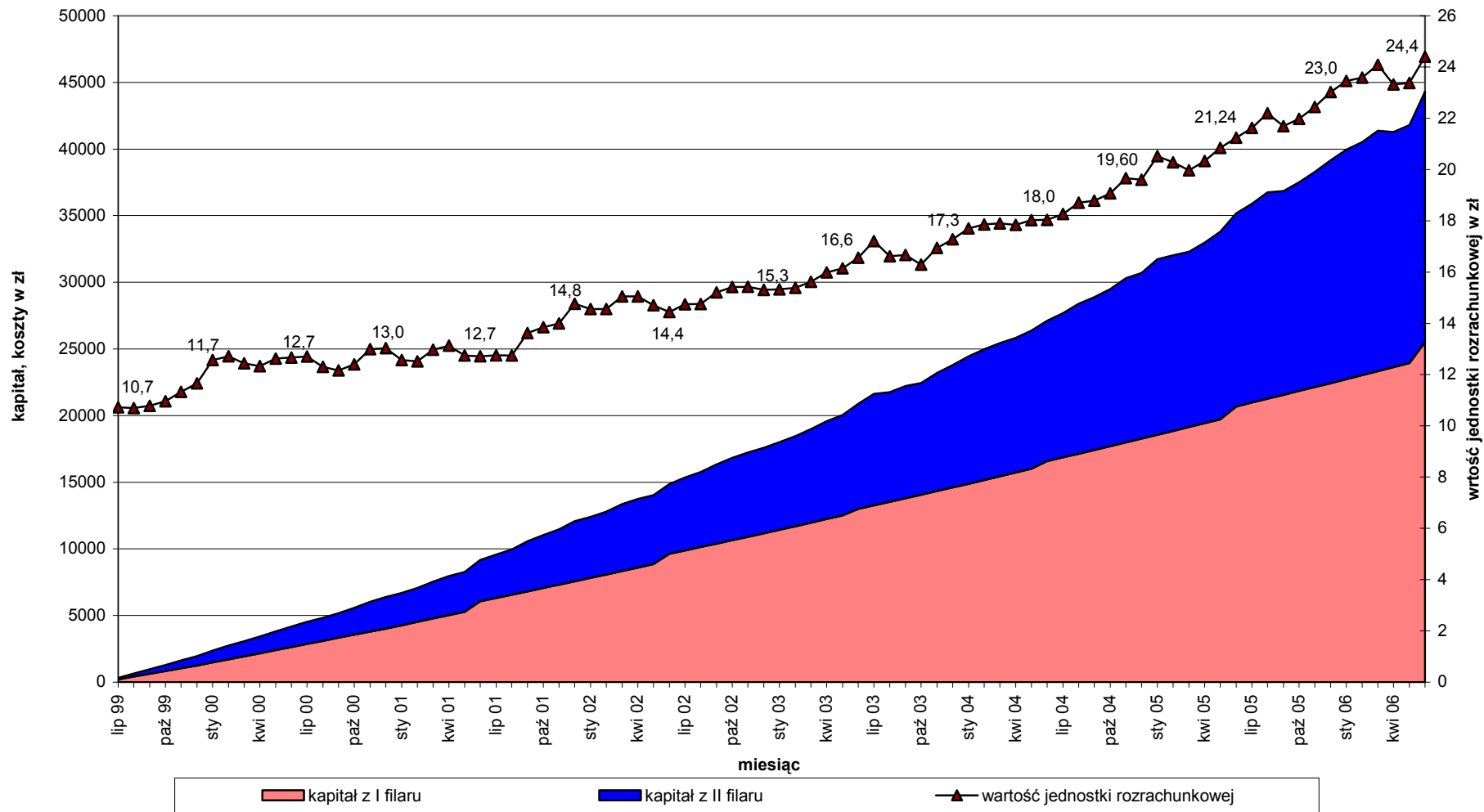
Bankowy OFE

Rys. 32. Zaewidencjonowany kapitał z pierwszego i drugiego filaru emerytalnego do końca czerwca 2006 r. dla osób, które zarabiają przeciętne wynagrodzenie w gospodarce narodowej oraz przystąpiły do OFE w lipcu 1999r.



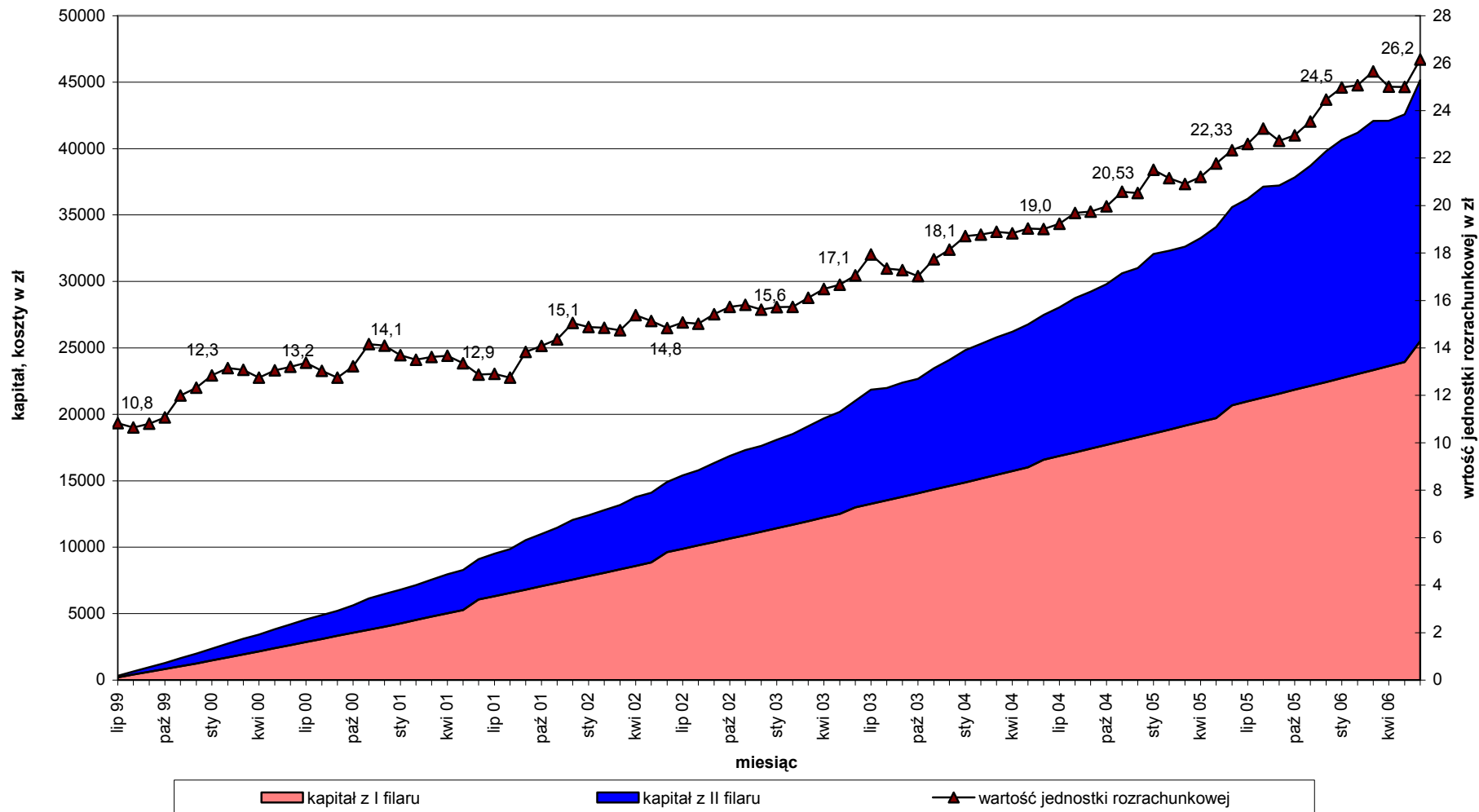
Commercial Union OFE BPH CU WBK

Rys. 33. Zaewidencjonowany kapitał z pierwszego i drugiego filaru emerytalnego do końca czerwca 2006 r. dla osób, które zarabiają przeciętne wynagrodzenie w gospodarce narodowej oraz przystąpiły do OFE w lipcu 1999r.



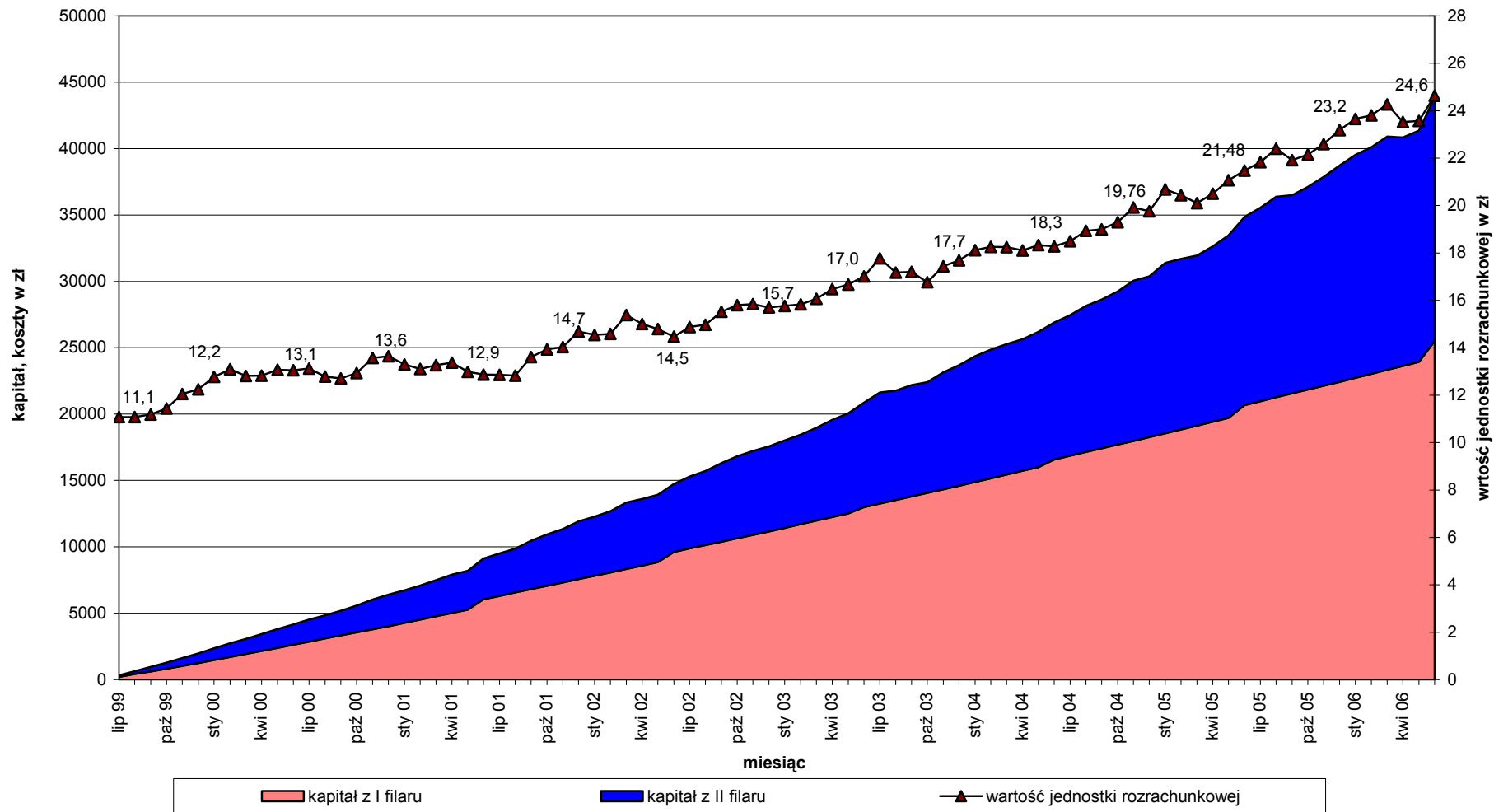
Winterthur OFE

Rys. 34. Zaewidencjonowany kapitał z pierwszego i drugiego filaru emerytalnego do końca czerwca 2006 r. dla osób, które zarabiają przeciętne wynagrodzenie w gospodarce narodowej oraz przystąpiły do OFE w lipcu 1999r.



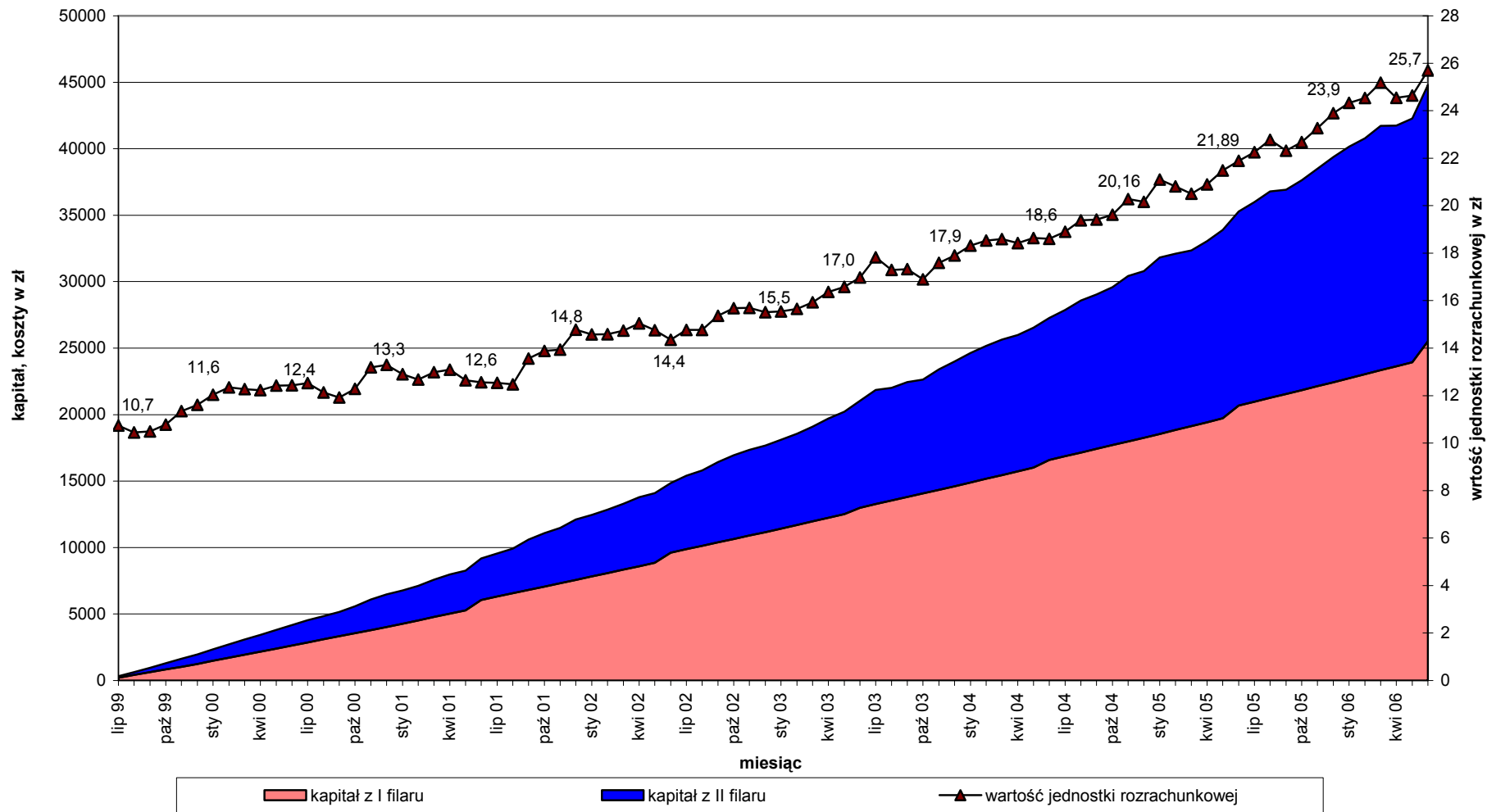
OFE DOM

Rys. 35. Zaewidencjonowany kapitał z pierwszego i drugiego filaru emerytalnego do końca czerwca 2006 r. dla osób, które zarabiają przeciętne wynagrodzenie w gospodarce narodowej oraz przystąpiły do OFE w lipcu 1999r.



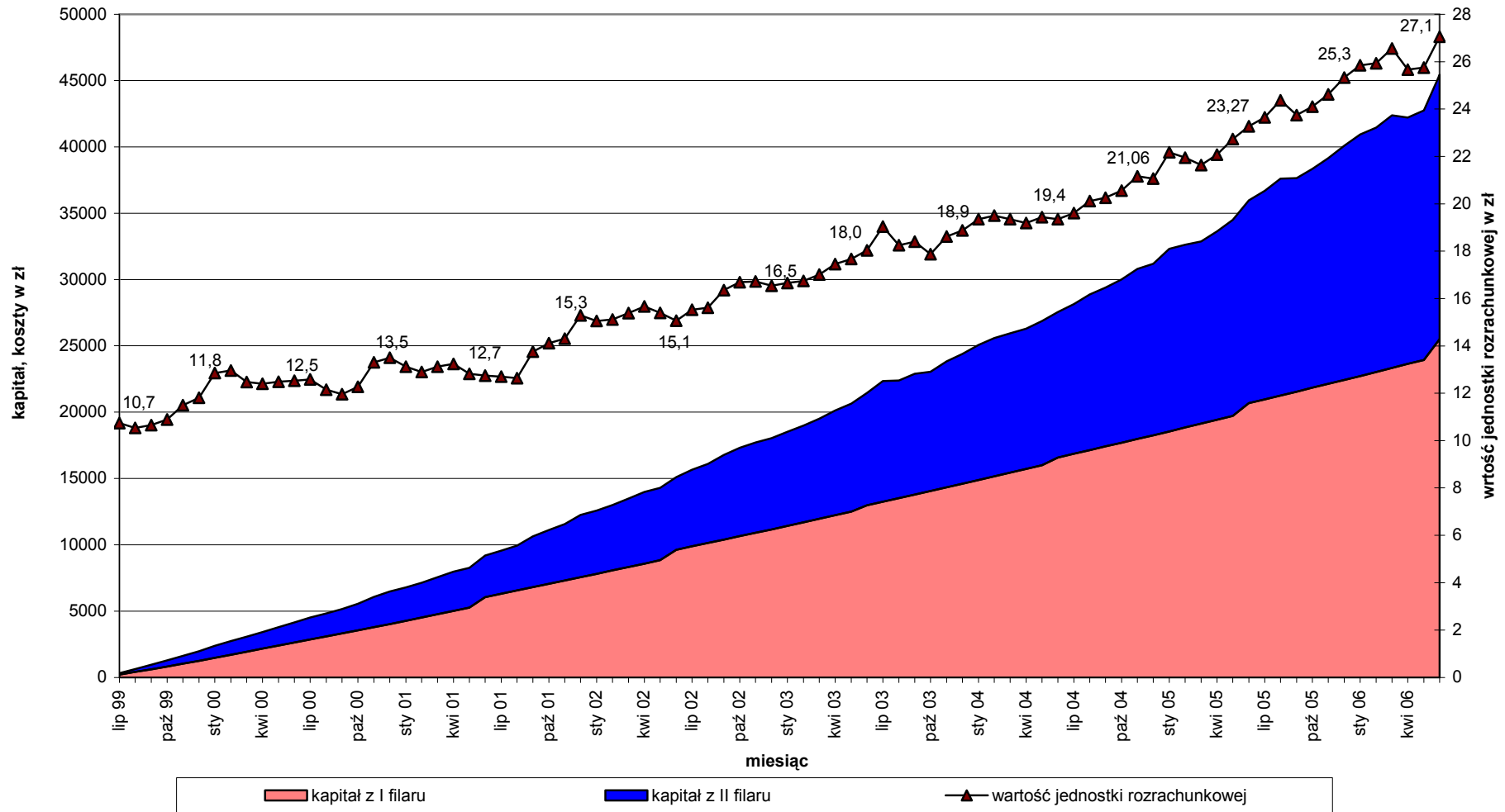
OFE Ergo Hestia

Rys. 36. Zaewidencjonowany kapitał z pierwszego i drugiego filaru emerytalnego do końca czerwca 2006 r. dla osób, które zarabiają przeciętne wynagrodzenie w gospodarce narodowej oraz przystąpiły do OFE w lipcu 1999r.



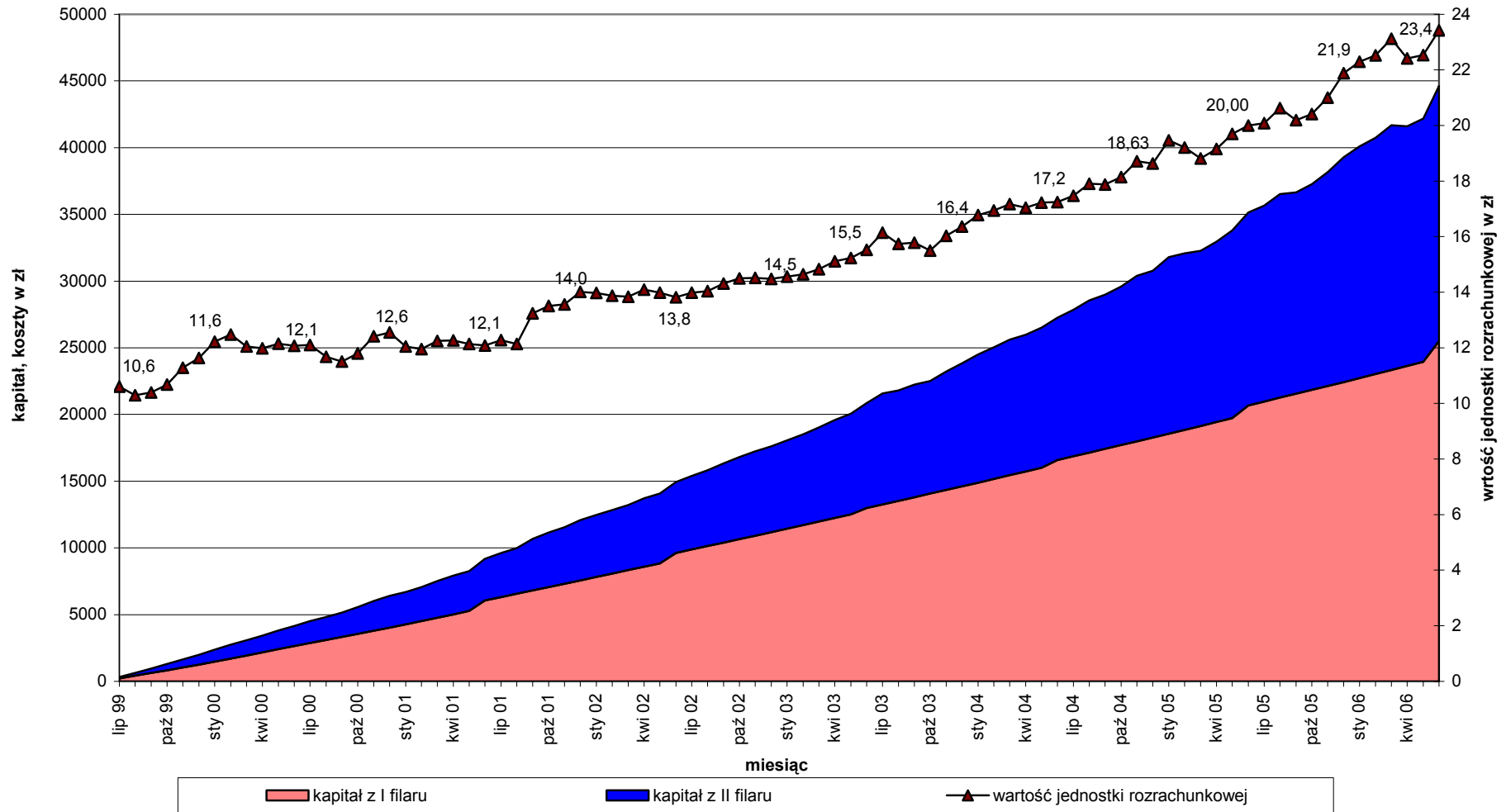
Generali OFE

Rys. 37. Zaewidencjonowany kapitał z pierwszego i drugiego filaru emerytalnego do końca czerwca 2006 r. dla osób, które zarabiają przeciętne wynagrodzenie w gospodarce narodowej oraz przystąpiły do OFE w lipcu 1999r.



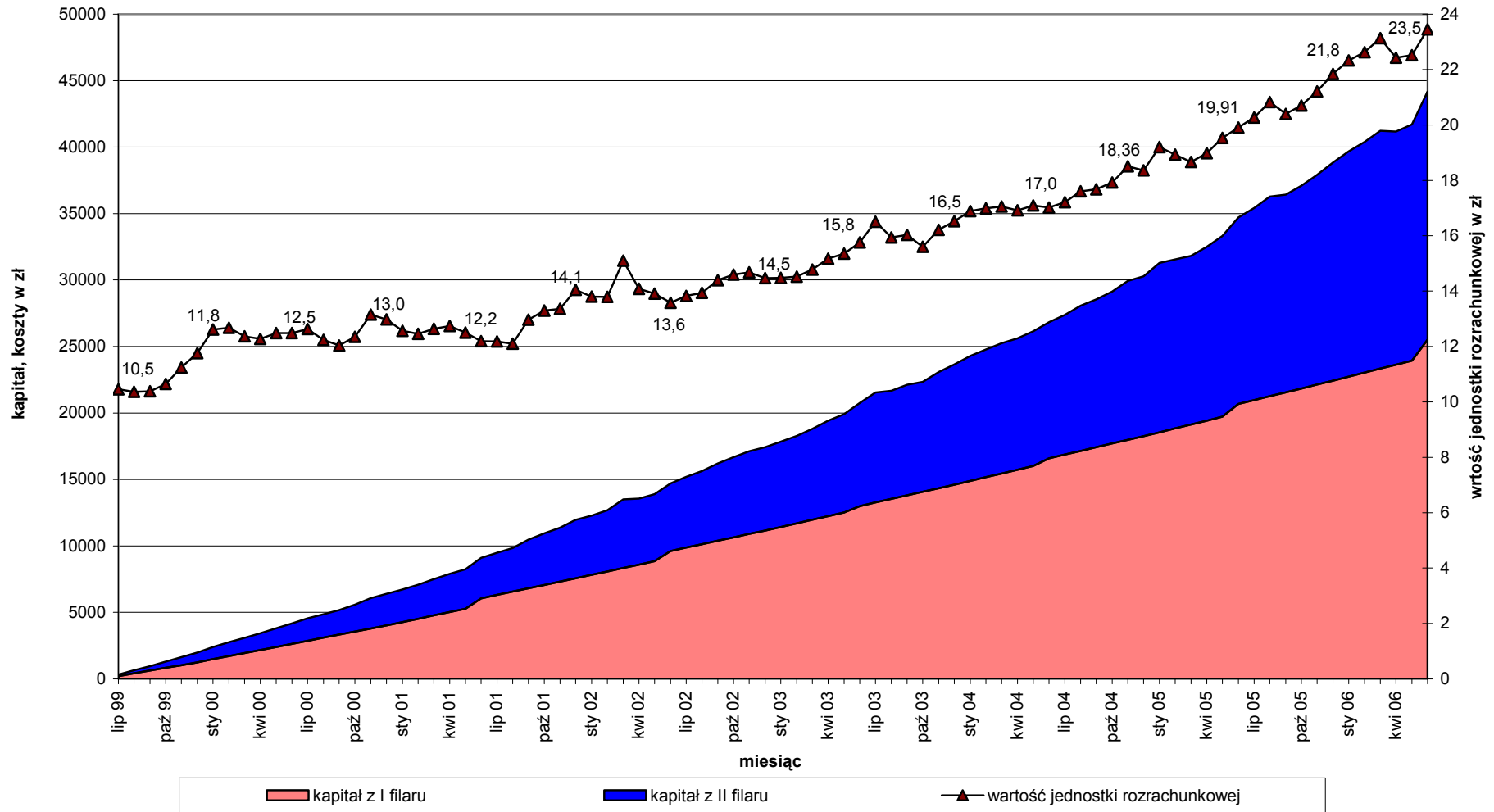
ING Nationale-Nederlanden Polska OFE

Rys. 38. Zaewidencjonowany kapitał z pierwszego i drugiego filaru emerytalnego do końca czerwca 2006 r. dla osób, które zarabiają przeciętne wynagrodzenie w gospodarce narodowej oraz przystąpiły do OFE w lipcu 1999r.



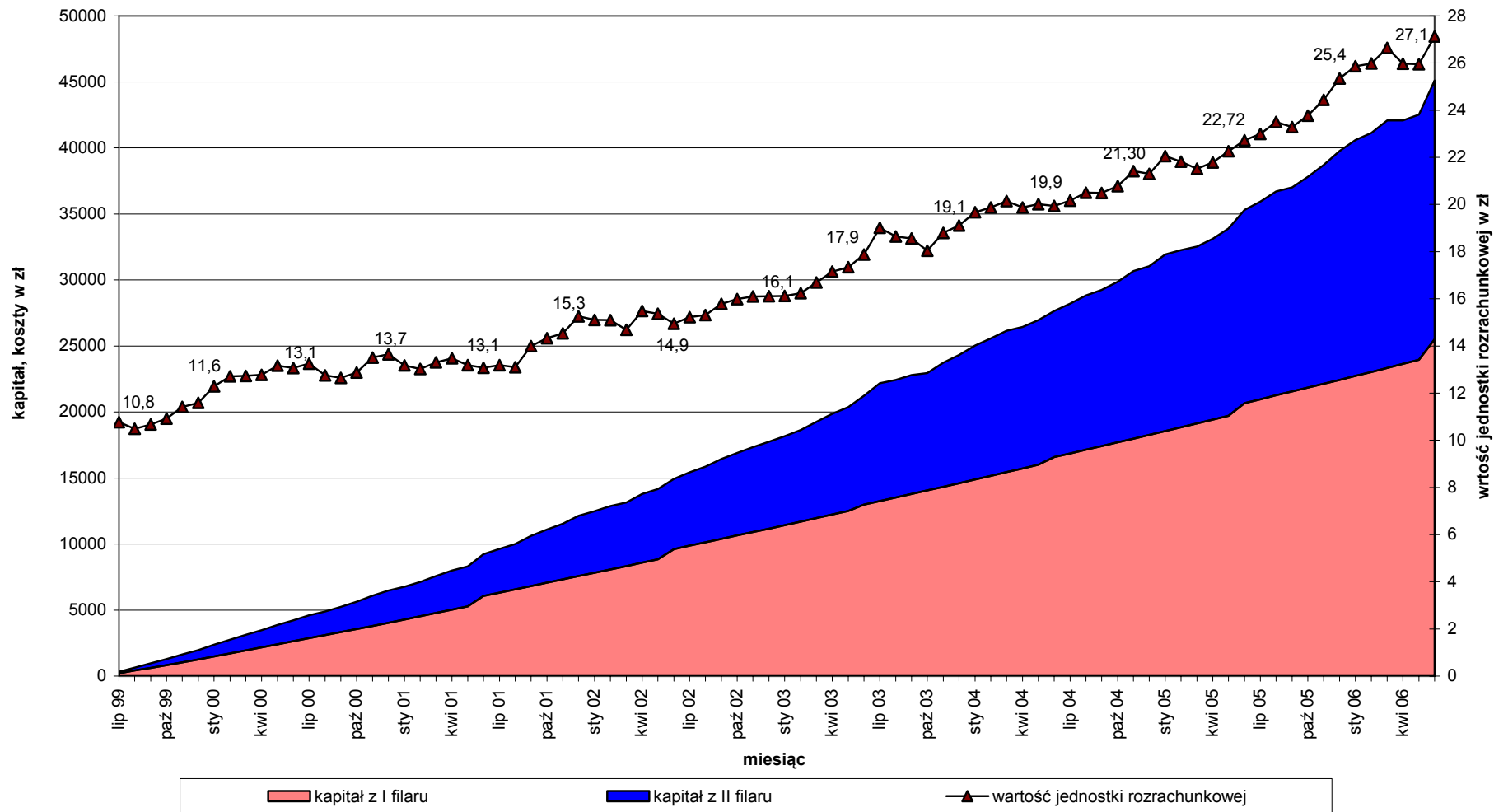
Pekao OFE

Rys. 39. Zaewidencjonowany kapitał z pierwszego i drugiego filaru emerytalnego do końca czerwca 2006 r. dla osób, które zarabiają przeciętne wynagrodzenie w gospodarce narodowej oraz przystąpiły do OFE w lipcu 1999r.



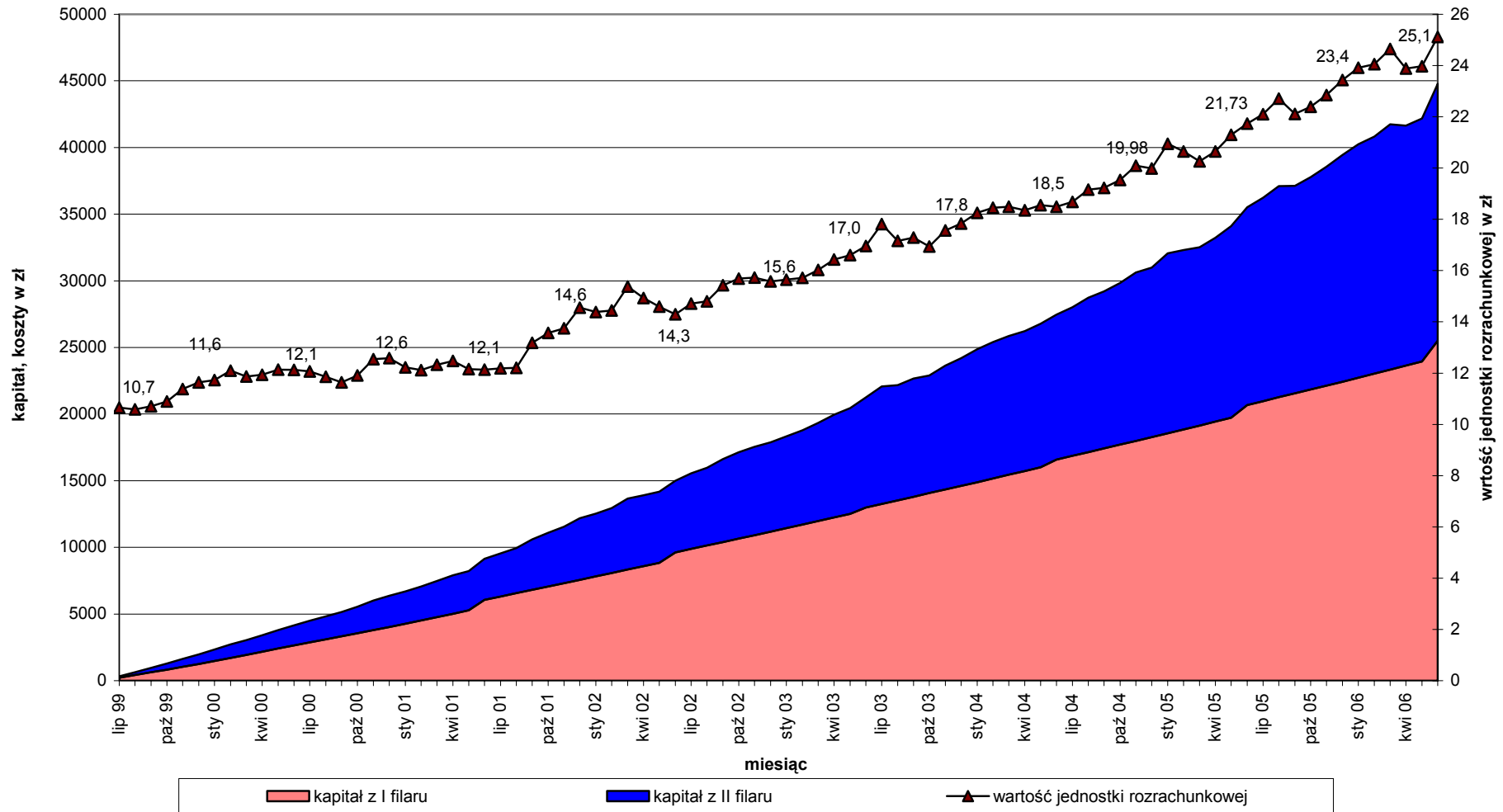
OFE Pocztynion

Rys. 40. Zaevidencjonowany kapitał z pierwszego i drugiego filaru emerytalnego do końca czerwca 2006 r. dla osób, które zarabiają przeciętne wynagrodzenie w gospodarce narodowej oraz przystąpiły do OFE w lipcu 1999r.



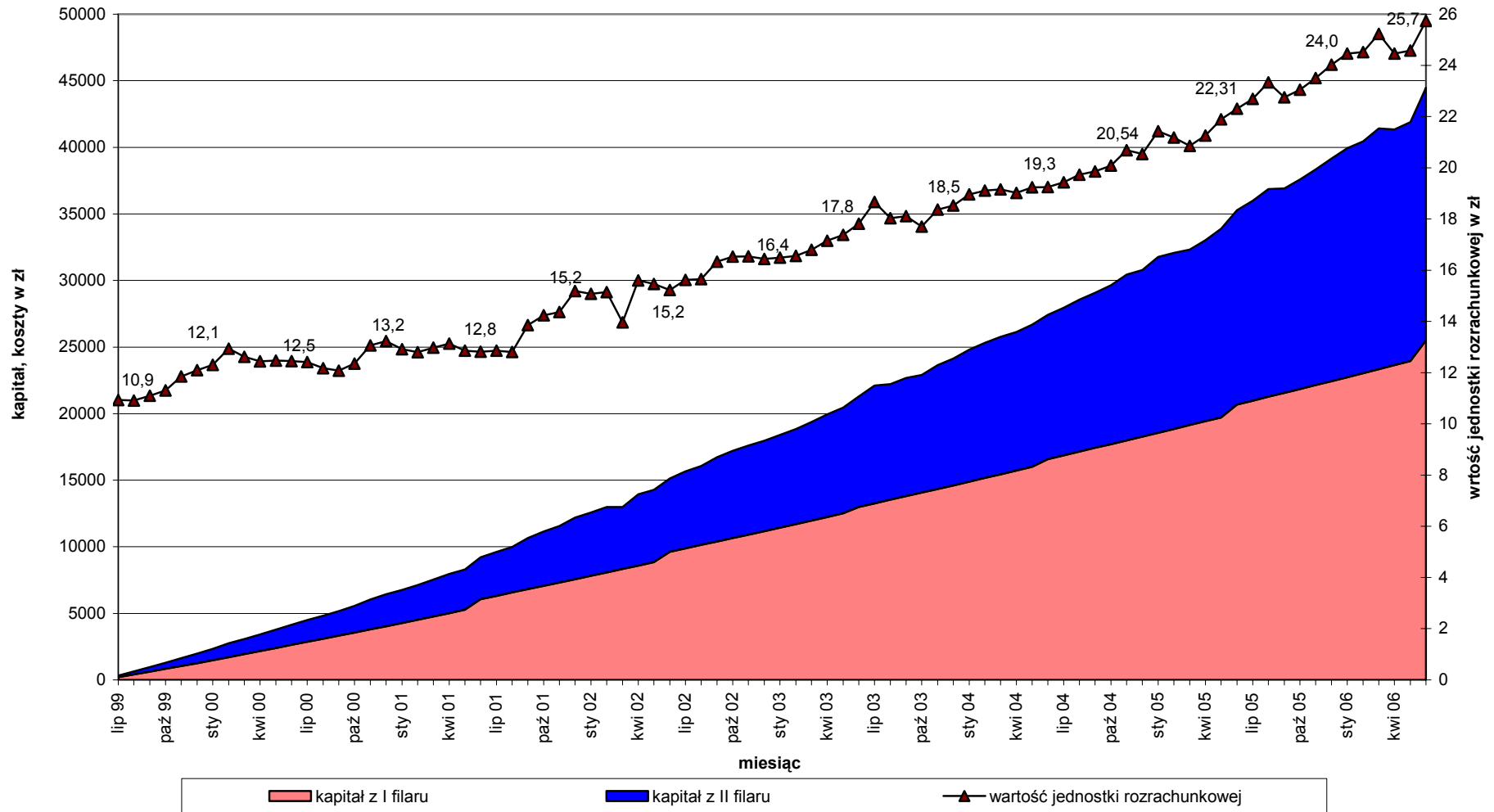
OFE Polsat

Rys. 41. Zaewidencjonowany kapitał z pierwszego i drugiego filaru emerytalnego do końca czerwca 2006 r. dla osób, które zarabiają przeciętne wynagrodzenie w gospodarce narodowej oraz przystąpiły do OFE w lipcu 1999r.



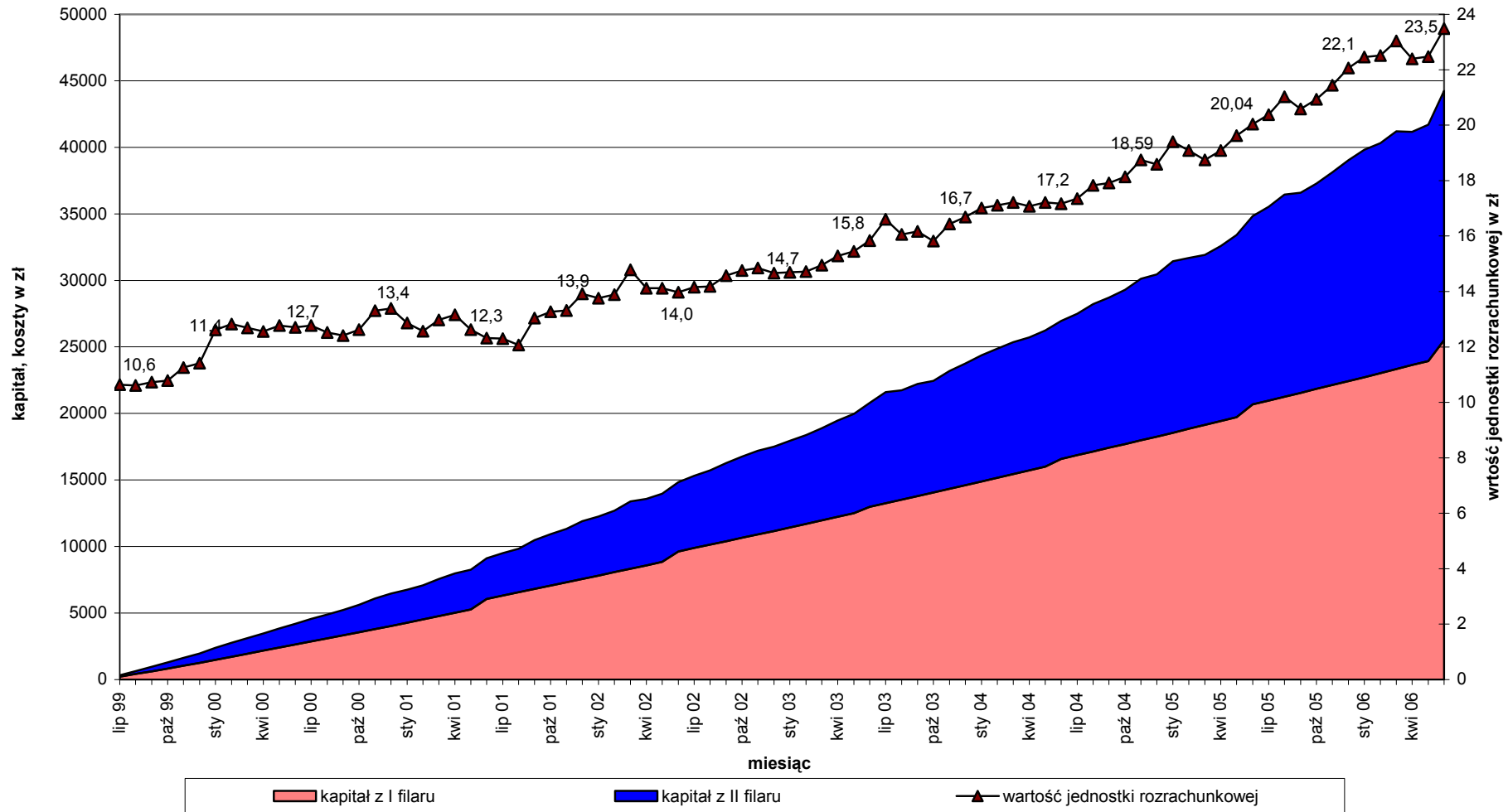
OFE PZU „Złota Jesień”

Rys. 42. Zaewidencjonowany kapitał z pierwszego i drugiego filaru emerytalnego do końca czerwca 2006 r. dla osób, które zarabiają przeciętne wynagrodzenie w gospodarce narodowej oraz przystąpiły do OFE w lipcu 1999r.



Nordea OFE

Rys. 43. Zaewidencjonowany kapitał z pierwszego i drugiego filaru emerytalnego do końca czerwca 2006 r. dla osób, które zarabiają przeciętne wynagrodzenie w gospodarce narodowej oraz przystąpiły do OFE w lipcu 1999r.



OFE Skarbiec-Emerytura